



GOBIERNO DEL
ESTADO DE CHIAPAS

SECRETARÍA
DE EDUCACIÓN

SECRETARIA DE EDUCACION
Coordinacion General de Administracion Federalizada
Subdependencia: 2111120 2
(Educacion Federalizada)

CUENTA PÚBLICA ESTATAL

INFORMACIÓN PRESUPUESTAL

**INFORMACIÓN
CORRESPONDIENTE AL
CUARTO TRIMESTRE DEL 2017**

SECRETARÍA DE HACIENDA
SUBSECRETARÍA DE EGRESOS
DIRECCION GENERAL DE PRESUPUESTO Y CUENTA PÚBLICA
DIRECCIÓN DE CONTABILIDAD GUBERNAMENTAL

**CONTENIDO
(SUBSISTEMAS DE EGRESOS)**

INTRODUCCIÓN

MARCO JURÍDICO

INSTRUCCIONES GENERALES

INFORMACIÓN CONAC

- Sistema contable
- Estado analítico de ingresos
- Formato del ejercicio y destino de gasto Federalizado y Reintegros

FPA (FOMATOS PRESUPUESTALES ARMONIZADOS)

INFORMACION LEY DE DISCIPLINA FINANCIERA - LDF

- Estado analítico del Ejercicio de Presupuesto de Egresos Detallado -LDF 6a.
- Estado analítico del Ejercicio de Presupuesto de Egresos Detallado -LDF 6b
- Estado analítico del Ejercicio de Presupuesto de Egresos Detallado -LDF 6c
- Estado analítico del Ejercicio de Presupuesto de Egresos Detallado -LDF 6d
- Guía de Cumplimiento de la Ley de Disciplina Financiera de las Entidades Federativas y Municipios

INFORMACIÓN DE ANÁLISIS E INTEGRACIÓN

- Aplicación del Presupuesto Total por Rubros
- Justificación e integración de las diferencias entre el presupuesto Comprometido, Devengado, Ejercido y Pagado
- Aplicación de los Recursos Provenientes del Gobierno Federal
- Aplicación del Presupuesto Federal Devengado por Fuente de Financiamiento y Capítulo de Gasto
- Aplicación del Presupuesto Estatal Devengado por Fuente de Financiamiento y Capítulo de Gasto
- Principales Adecuaciones al Presupuesto de Egresos
- Integración de las economías y/o ahorros Presupuestales
- Integración de las economías y/o ahorros Financieros

SECRETARÍA DE HACIENDA
SUBSECRETARÍA DE EGRESOS
DIRECCION GENERAL DE PRESUPUESTO Y CUENTA PÚBLICA
DIRECCIÓN DE CONTABILIDAD GUBERNAMENTAL

**CONTENIDO
(SUBSISTEMAS DE EGRESOS)**

- Gasto del Sector Público Presupuestario en Clasificación Económica
- Análisis del Capítulo 4000.- Transferencias, Asignaciones, Subsidios y Otras Ayudas
- Análisis del Capítulo 7000.- Inversiones Financieras y Otras Provisiones
- Análisis del Capítulo 9000.- Deuda Pública (ADEFAS)
- Análisis de los Recursos Federales por Programas Especiales y Fuente de Financiamiento

- **Información Ramo 33.- Aportaciones Federales para Entidades Federativas y Municipios**
- Fondo de Aportaciones para la Nómina Educativa y Gasto Operativo (FONE) Clasificación por Proyectos Estratégicos y Subfuente de Financiamiento
- **Transferencias, asignaciones, subsidios y otras ayudas (subsidios y subvenciones)**
- Clasificación por proyectos estratégicos y subfuente de financiamiento

INFORMACIÓN PRESUPUESTAL

**INFORMACIÓN ARMONIZADA
CONAC**

ESTADO ANALÍTICO DEL EJERCICIO DEL PRESUPUESTO DE EGRESOS CLASIFICACIÓN POR OBJETO DEL GASTO
(CAPITULOS Y CONCEPTOS)
DEL 1 DE ENERO AL 31 DE DICIEMBRE DE 2017

(Pesos)

RPA-1

CAPG	CG	DESCRIPCIÓN	PRESUPUESTO DE EGRESOS					SUBEJERCICIO
			APROBADO	AMPLIACIONES - REDUCCIONES	MODIFICADO	DEVENGADO	PAGADO	
1000		Servicios Personales.	14,318,131,248.80	1,117,823,605.82	15,435,954,854.62	15,418,792,131.91	15,418,256,264.91	17,162,722.71
	1100	Remuneraciones al Personal de Carácter Permanente.	6,964,635,322.27	996,200,041.06	7,960,835,363.33	7,956,633,065.00	7,956,633,065.00	4,202,298.33
	1200	Remuneraciones al Personal de Carácter Transitorio.	8,973,321.00	160,647,498.19	169,620,819.19	164,298,406.68	163,762,539.68	5,322,412.51
	1300	Remuneraciones Adicionales y Especiales.	2,294,070,615.34	56,882,115.47	2,350,952,730.81	2,347,469,007.52	2,347,469,007.52	3,483,723.29
	1400	Seguridad Social.	1,735,489,023.59	13,821,443.91	1,749,310,467.50	1,748,191,329.20	1,748,191,329.20	1,119,138.30
	1500	Otras Prestaciones Sociales y Económicas.	1,387,367,636.15	8,498,384.35	1,395,866,020.50	1,395,001,139.99	1,395,001,139.99	664,880.51
	1600	Previsiones.	113,774,201.32	-113,770,040.94	4,160.38	0.00	0.00	4,160.38
	1700	Pago de Estímulos a Servidores Públicos.	1,813,821,129.13	-4,455,836.22	1,809,365,292.91	1,807,199,183.52	1,807,199,183.52	2,166,109.39
2000		Materiales y Suministros.	133,816,669.54	16,794,281.14	150,610,950.68	141,228,333.66	138,047,667.89	9,382,617.02
	2100	Materiales de Administración, Emisión de Documentos y Artículos Oficiales.	78,749,558.05	7,301,986.99	86,051,545.04	83,726,426.24	80,978,954.64	2,325,118.80
	2200	Alimentos y Utensilios.	38,626,962.32	2,555,283.22	41,182,245.54	38,287,483.87	38,287,483.87	2,894,761.67
	2300	Materias Primas y Materiales de Producción y Comercialización	87,408.68	40,885.98	128,394.66	121,707.05	121,707.05	6,687.61
	2400	Materiales y Artículos de Construcción y de Reparación.	959,496.33	9,042,025.73	10,001,522.06	7,410,886.12	7,223,327.32	2,590,633.94
	2500	Productos Químicos, Farmacéuticos y de Laboratorio.	646,298.31	15,309.48	661,607.79	599,351.32	599,351.32	62,256.47
	2600	Combustibles, Lubricantes y Aditivos.	7,650,444.33	-1,009,347.66	6,641,096.67	6,353,281.86	6,266,259.71	287,814.81
	2700	Vestuario, Blancos, Prendas de Protección y Artículos Deportivos.	3,595,293.75	-1,279,938.80	2,315,354.95	2,202,733.54	2,202,733.54	112,621.41
	2900	Herramientas, Refacciones y Accesorios Menores.	3,501,207.77	127,976.20	3,629,183.97	2,526,461.66	2,367,740.44	1,102,722.31
3000		Servicios Generales.	486,694,557.02	124,884,797.15	611,579,354.17	569,871,674.13	545,667,268.86	41,707,680.04
	3100	Servicios Básicos.	132,887,676.14	-25,045,787.97	307,841,888.17	100,828,952.39	95,046,880.58	7,012,935.78
	3200	Servicios de Arrendamiento.	7,608,207.48	886,730.16	8,494,937.64	7,952,952.08	7,497,290.84	541,985.56
	3300	Servicios Profesionales, Científicos, Técnicos y Otros Servicios.	6,704,632.36	4,222,399.46	10,927,031.82	9,991,601.13	9,834,369.13	935,430.69
	3400	Servicios Financieros, Bancarios y Comerciales.	2,917,320.59	435,572.09	3,352,892.68	2,189,953.30	1,447,822.02	1,162,939.38
	3500	Servicios de Instalación, Reparación, Mantenimiento y Conservación.	18,916,865.04	29,923,221.62	47,840,086.66	44,419,945.26	27,356,676.32	3,420,141.40
	3600	Servicios de Comunicación Social y Publicidad.	481,460.64	-168,295.58	313,165.06	219,383.27	219,383.27	93,781.79
	3700	Servicios de Traslado y Viáticos.	17,407,082.01	-378,623.11	17,028,458.90	14,299,770.74	14,299,770.74	2,728,688.16
	3800	Servicios Oficiales.	11,139,883.44	-1,174,731.02	9,965,152.42	9,110,266.82	9,106,026.82	654,885.60

ESTADO ANALÍTICO DEL EJERCICIO DEL PRESUPUESTO DE EGRESOS CLASIFICACIÓN POR OBJETO DEL GASTO
(CAPITULOS Y CONCEPTOS)
DEL 1 DE ENERO AL 31 DE DICIEMBRE DE 2017

(Pesos)

RPA-1

CAPG	CG	DESCRIPCIÓN	PRESUPUESTO DE EGRESOS					SUBEJERCICIO
			APROBADO	AMPLIACIONES - REDUCCIONES	MODIFICADO	DEVENGADO	PAGADO	
3900		Otros Servicios Generales.	288,631,429.32	117,184,311.50	405,815,740.82	380,858,849.14	380,858,849.14	24,956,891.68
4000		Transferencias, Asignaciones, Subsidios y Otras Ayudas.	96,042,623.33	135,637,742.41	231,680,365.74	228,948,308.81	210,040,785.18	2,732,056.93
	4400	Ayudas Sociales.	96,042,623.33	135,637,742.41	231,680,365.74	228,948,308.81	210,040,785.18	2,732,056.93
7000		Inversiones Financieras y Otras Provisiones.	19,725,239.16	-19,725,239.16	0.00	0.00	0.00	0.00
	7900	Provisiones para Contingencias y Otras Erogaciones Especiales.	19,725,239.16	-19,725,239.16	0.00	0.00	0.00	0.00
9000		Deuda Pública.	0.00	5,892,019.48	5,892,019.48	4,544,571.08	4,544,571.08	1,347,448.40
	9900	Adeudos de Ejercicios Fiscales Anteriores (ADEFAS).	0.00	5,892,019.48	5,892,019.48	4,544,571.08	4,544,571.08	1,347,448.40
TOTAL DEL GASTO:			15,054,410,337.85	1,381,307,206.84	16,435,717,544.69	16,363,385,019.59	16,316,556,447.92	72,332,525.10



ESTADO ANALÍTICO DEL EJERCICIO DEL PRESUPUESTO DE EGRESOS CLASIFICACIÓN ECONÓMICA POR TIPO DE GASTO DEL 1 DE ENERO AL 31 DE DICIEMBRE DE 2017

(Pesos)

RPA-2

CONCEPTO	PRESUPUESTO DE EGRESOS					SUB EJERCICIO
	APROBADO	AMPLIACIONES - REDUCCIONES	MODIFICADO	DEVENGADO	PAGADO	
GASTO CORRIENTE	15,054,410,337.85	1,381,307,206.84	16,435,717,544.69	16,363,385,019.59	16,316,556,447.92	72,332,525.10
GASTO DE CAPITAL	0.00	0.00	0.00	0.00	0.00	0.00
AMORTIZACIÓN DE LA DEUDA Y DISMINUCIÓN DE PASIVOS	0.00	0.00	0.00	0.00	0.00	0.00
PENSIONES Y JUBILACIONES	0.00	0.00	0.00	0.00	0.00	0.00
PARTICIPACIONES	0.00	0.00	0.00	0.00	0.00	0.00
TOTAL DEL GASTO:	15,054,410,337.85	1,381,307,206.84	16,435,717,544.69	16,363,385,019.59	16,316,556,447.92	72,332,525.10



GOBIERNO CONSTITUCIONAL DEL ESTADO DE CHIAPAS
RAMO O DEPENDENCIA: Educación Federalizada
ESTADO ANALÍTICO DEL EJERCICIO DEL PRESUPUESTO DE EGRESOS EN CLASIFICACIÓN
ADMINISTRATIVA/ORGANISMO
DEL 1 DE ENERO AL 31 DE DICIEMBRE DE 2017

(Pesos)

RPA-3

CONCEPTO	PRESUPUESTO DE EGRESOS					SUBEJERCICIO
	APROBADO	AMPLIACIONES - REDUCCIONES	MODIFICADO	DEVENGADO	PAGADO	
TOTAL	15,054,410,337.86	1,381,307,206.84	16,435,717,544.69	16,363,386,019.69	16,316,556,447.92	72,332,525.10
PODER EJECUTIVO	15,054,410,337.86	1,381,307,206.84	16,435,717,544.69	16,363,386,019.69	16,316,556,447.92	72,332,525.10
Educación Federalizada	15,054,410,337.86	1,381,307,206.84	16,435,717,544.69	16,363,386,019.69	16,316,556,447.92	72,332,525.10



GOBIERNO CONSTITUCIONAL DEL ESTADO DE CHIAPAS
 RAMO O DEPENDENCIA: Educación Federalizada
**ESTADO ANALÍTICO DEL EJERCICIO DEL PRESUPUESTO DE EGRESOS EN CLASIFICACIÓN
ADMINISTRATIVA/PODERES
DEL 1 DE ENERO AL 31 DE DICIEMBRE DE 2017**

(Pesos)

RPA-4

CONCEPTO	PRESUPUESTO DE EGRESOS					SUBEJERCICIO
	APROBADO	AMPLIACIONES - REDUCCIONES	MODIFICADO	DEVENGADO	PAGADO	
TOTAL	15,054,410,337.85	1,381,307,206.84	16,435,717,544.69	16,363,385,019.59	16,316,556,447.92	72,332,525.10
PODER EJECUTIVO	15,054,410,337.85	1,381,307,206.84	16,435,717,544.69	16,363,385,019.59	16,316,556,447.92	72,332,525.10
Educación Federalizada	15,054,410,337.85	1,381,307,206.84	16,435,717,544.69	16,363,385,019.59	16,316,556,447.92	72,332,525.10
PODER LEGISLATIVO	0.00	0.00	0.00	0.00	0.00	0.00
PODER JUDICIAL	0.00	0.00	0.00	0.00	0.00	0.00
ORGANOS AUTONOMOS	0.00	0.00	0.00	0.00	0.00	0.00
	0.00	0.00	0.00	0.00	0.00	0.00





GOBIERNO CONSTITUCIONAL DEL ESTADO DE CHIAPAS

RAMO O DEPENDENCIA: Educación Federalizada

ESTADO ANALÍTICO DEL EJERCICIO DEL PRESUPUESTO DE EGRESOS EN CLASIFICACIÓN ADMINISTRATIVA/ENTIDADES DEL 1 DE ENERO AL 31 DE DICIEMBRE DE 2017



(Pesos)

RPA-5

CONCEPTO	PRESUPUESTO DE EGRESOS					SUBEJERCICIO
	APROBADO	AMPLIACIONES - REDUCCIONES	MODIFICADO	DEVENGADO	PAGADO	
ENTIDADES PARAESTATALES Y FIDEICOMISOS NO EMPRESARIALES Y NO FINANCIEROS	NO APLICA					
INSTITUCIONES PÚBLICAS DE SEGURIDAD SOCIAL	NO APLICA					
ENTIDADES PARAESTATALES EMPRESARIALES NO FINANCIERAS CON PARTICIPACION ESTATAL MAYORITARIA	NO APLICA					

Signature

ESTADO ANALÍTICO DEL EJERCICIO DEL PRESUPUESTO DE EGRESOS CLASIFICACIÓN FUNCIONAL (FINALIDAD Y FUNCIÓN)
DEL 1 DE ENERO AL 31 DE DICIEMBRE DE 2017

(Pesos)

RPA-6

FI	FU	CONCEPTO	EGRESOS					SUBEJERCICIO
			APROBADO	AMPLIACIONES - REDUCCIONES	MODIFICADO	DEVENGADO	PAGADO	
2		Desarrollo Social	15,054,410,337.85	1,375,415,187.36	16,429,825,525.21	16,358,840,448.51	16,312,011,876.84	70,985,076.70
	2.5	Educación	15,054,410,337.85	1,375,415,187.36	16,429,825,525.21	16,358,840,448.51	16,312,011,876.84	70,985,076.70
4		Otras no Clasificadas en Funciones Anteriores	0.00	5,892,019.48	5,892,019.48	4,544,571.08	4,544,571.08	1,347,448.40
	4.4	ADEFAS	0.00	5,892,019.48	5,892,019.48	4,544,571.08	4,544,571.08	1,347,448.40
TOTAL DEL GASTO:			15,054,410,337.85	1,381,307,206.84	16,435,717,544.69	16,363,385,019.59	16,316,556,447.92	72,332,526.10

ESTADO ANALÍTICO DEL EJERCICIO DEL PRESUPUESTO DE EGRESOS CLASIFICACIÓN POR UNIDAD RESPONSABLE

DEL 1 DE ENERO AL 31 DE DICIEMBRE DE 2017

(Pesos)

RPA-6

UR	CONCEPTO	EGRESOS					SUBEJERCICIO
		APROBADO	AMPLIACIONES - REDUCCIONES	MODIFICADO	DEVENGADO	PAGADO	
01	Departamento de Desarrollo Social	28,859,763.00	149,112.00	29,007,875.00	28,955,168.51	28,955,168.51	52,706.49
02	Departamento de Libros de Texto	1,735,438.82	40.00	1,735,478.82	1,485,627.16	1,403,533.73	269,851.66
03	Subsecretaría de Planeación Educativa	5,391,509.86	834,934.60	6,226,444.46	6,196,802.22	5,660,935.22	29,642.24
04	Dirección de Educación Elemental	2,346,020,189.81	39,227,594.05	2,385,247,783.86	2,377,273,266.91	2,377,273,266.91	7,974,516.95
05	Dirección de Educación Indígena	3,117,231,384.75	6,825,037.49	3,124,056,422.24	3,118,493,759.35	3,118,490,563.35	5,562,662.89
06	Dirección de Educación Primaria	5,497,917,204.97	1,047,940,365.77	6,545,857,570.74	6,539,146,480.90	6,539,138,257.18	6,711,089.84
07	Dirección de Educación Secundaria y Superior	2,936,777,442.49	35,207,229.78	2,971,984,672.27	2,957,069,322.66	2,957,069,006.66	14,915,349.61
08	Dirección de Planeación Educativa	474,837.67	0.00	474,837.67	289,663.86	289,663.86	185,173.81
09	Dirección de Programación y Presupuesto	8,441,456.41	649,902.41	9,091,358.82	6,629,043.44	6,629,043.44	2,462,315.38
10	Dirección de Recursos Financieros	1,105,883,590.19	250,463,990.74	1,356,347,580.93	1,322,475,592.71	1,276,320,051.27	33,871,988.22
11	Dirección de Servicios Regionales	5,678,519.88	9,000.00	5,687,519.88	5,390,291.87	5,326,957.79	297,228.01
TOTAL DEL GASTO:		16,054,410,337.85	1,381,307,206.84	16,435,717,544.69	16,363,385,019.59	16,316,556,447.92	72,332,525.10





ESTADO ANALÍTICO DEL EJERCICIO DEL PRESUPUESTO DE EGRESOS CLASIFICACIÓN POR DISTRIBUCIÓN
GEOGRÁFICA
DEL 1 DE ENERO AL 31 DE DICIEMBRE DE 2017

(Pesos)

RPA-9

CLAVE	No.	CONCEPTO	PRESUPUESTO DE EGRESOS					SUBEJERCICIO
			APROBADO	AMPLIACIONES - REDUCCIONES	MODIFICADO	DEVENGADO	PAGADO	
000	000	Cobertura Estatal	15,001,058,843.17	1,378,619,266.02	16,379,678,109.19	16,308,130,137.50	16,261,301,565.83	71,547,971.69
901	I	Metropolitana	36,298,659.87	323,843.10	36,622,502.97	36,511,365.54	36,511,365.54	111,137.43
910	X	Soconusco	17,052,834.81	2,364,097.72	19,416,932.53	18,743,516.55	18,743,516.55	673,415.98
TOTAL DEL GASTO:			15,054,410,337.85	1,381,307,206.84	16,435,717,544.69	16,363,385,019.59	16,316,556,447.92	72,332,525.10

SISTEMA CONTABLE 2017

ESTADO ANALÍTICO DE INGRESOS

DEL 10. DE ENERO AL 31 DE DICIEMBRE DE 2017

Página 1 de 1

Fecha:

26/01/2018

RUBRO DE INGRESOS	INGRESO					DIFERENCIA (RECAUDADO - ESTIMADO)
	ESTIMADO	AMPLIACIONES Y REDUCCIONES	MODIFICADO	DEVENGADO	RECAUDADO	
Impuestos	0.00	0.00	0.00	0.00	0.00	0.00
Cuotas y Aportaciones de Seguridad Social	0.00	0.00	0.00	0.00	0.00	0.00
Contribuciones de Mejoras	0.00	0.00	0.00	0.00	0.00	0.00
Derechos	0.00	0.00	0.00	0.00	0.00	0.00
Productos	0.00	0.00	0.00	0.00	0.00	0.00
Corriente	0.00	0.00	0.00	0.00	0.00	0.00
Capital	0.00	0.00	0.00	0.00	0.00	0.00
Aprovechamientos	0.00	0.00	0.00	0.00	0.00	0.00
Corriente	0.00	0.00	0.00	0.00	0.00	0.00
Capital	0.00	0.00	0.00	0.00	0.00	0.00
Ingresos por Venta de Bienes y Servicios	0.00	0.00	0.00	0.00	0.00	0.00
Participaciones y Aportaciones	0.00	0.00	0.00	0.00	0.00	0.00
Transferencias, Asignaciones, Subsidios y Otras Ayudas	0.00	0.00	0.00	0.00	0.00	0.00
Ingresos Derivados de Financiamientos	0.00	0.00	0.00	0.00	0.00	0.00
Total	0.00	0.00	0.00	0.00	0.00	0.00
Ingresos Excedentes						0.00

RUBRO DE INGRESOS	INGRESO					DIFERENCIA (RECAUDADO - ESTIMADO)
	ESTIMADO	AMPLIACIONES Y REDUCCIONES	MODIFICADO	DEVENGADO	RECAUDADO	
Ingresos del Gobierno	0.00	0.00	0.00	0.00	0.00	0.00
Impuestos	0.00	0.00	0.00	0.00	0.00	0.00
Contribuciones de Mejoras	0.00	0.00	0.00	0.00	0.00	0.00
Derechos	0.00	0.00	0.00	0.00	0.00	0.00
Productos	0.00	0.00	0.00	0.00	0.00	0.00
Corriente	0.00	0.00	0.00	0.00	0.00	0.00
Capital	0.00	0.00	0.00	0.00	0.00	0.00
Aprovechamientos	0.00	0.00	0.00	0.00	0.00	0.00
Corriente	0.00	0.00	0.00	0.00	0.00	0.00
Capital	0.00	0.00	0.00	0.00	0.00	0.00
Participaciones y Aportaciones	0.00	0.00	0.00	0.00	0.00	0.00
Transferencias, Asignaciones, Subsidios y Otras Ayudas	0.00	0.00	0.00	0.00	0.00	0.00
Ingresos de organismos y Empresas	0.00	0.00	0.00	0.00	0.00	0.00
Cuotas y Aportaciones de Seguridad Social	0.00	0.00	0.00	0.00	0.00	0.00
Ingresos por Venta de Bienes y Servicios	0.00	0.00	0.00	0.00	0.00	0.00
Transferencias, Asignaciones, Subsidios y Otras Ayudas	0.00	0.00	0.00	0.00	0.00	0.00
Ingresos Derivados de Financiamiento	0.00	0.00	0.00	0.00	0.00	0.00
Ingresos Derivados de Financiamientos	0.00	0.00	0.00	0.00	0.00	0.00
Total	0.00	0.00	0.00	0.00	0.00	0.00
Ingresos Excedentes						0.00

NO APLICA



SISTEMA CONTABLE 2017

ENDEUDAMIENTO NETO

DEL 1o. DE ENERO AL 31 DE DICIEMBRE DE 2017

Página 1 de 1
26/01/2018

Fecha:

IDENTIFICACIÓN DE CRÉDITO O INSTRUMENTO	CONTRATACIÓN/COLOCACIÓN	AMORTIZACIÓN	ENDEUDAMIENTO NETO
CRÉDITOS BANCARIOS			

TOTAL CRÉDITOS BANCARIOS


OTROS INSTRUMENTOS DE DEUDA

NO APLICA

TOTAL OTROS INSTRUMENTOS DE DEUDA
TOTAL



MTRO. RICARDO CRUZ GONZALEZ
DIRECTOR DE RECURSOS FINANCIEROS



LIC. PEDRO HUMBERTO MONTESINOS ZENTENO
COORDINADOR GENERAL DE ADMINISTRACION
FEDERALIZADA

"Bajo protesta de decir verdad declaramos que los Estados Financieros y sus notas, son razonablemente correctos y son responsabilidad del emisor".

SISTEMA CONTABLE 2017
INTERESES DE LA DEUDA
DEL 1o. DE ENERO AL 31 DE DICIEMBRE DE 2017

Fecha:

Página 1 de 1
26/01/2018

IDENTIFICACIÓN DE CRÉDITO O INSTRUMENTO	DEVENGADO	PAGADO
CRÉDITOS BANCARIOS		


TOTAL DE INTERESES DE CRÉDITOS BANCARIOS

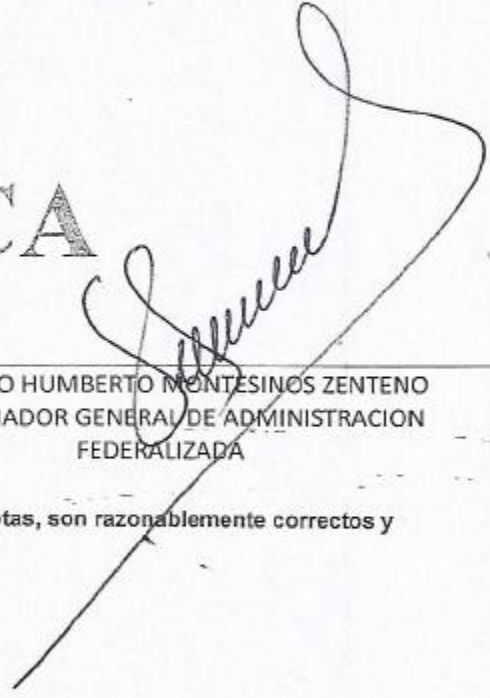
OTROS INSTRUMENTOS DE DEUDA

TOTAL DE INTERESES DE OTROS INSTRUMENTOS DE DEUDA

TOTAL

NO APLICA


MTRO. RICARDO CRUZ GONZALEZ
DIRECTOR DE RECURSOS FINANCIEROS


LIC. PEDRO HUMBERTO MONTESINOS ZENTENO
COORDINADOR GENERAL DE ADMINISTRACION
FEDERALIZADA

"Bajo protesta de decir verdad declaramos que los Estados Financieros y sus notas, son razonablemente correctos y son responsabilidad del emisor".

**INFORMACIÓN LEY DE DISCIPLINA
FINANCIERA - LDF**

NOMBRE DEL ENTE PUBLICO : Educación Federalizada
Estado Analítico del Ejercicio del Presupuesto de Egresos Detallado - LDF 6a.
Clasificación por Objeto del Gasto (Capítulo y Concepto)

Del 1 de Enero al 31 de diciembre de 2017
 (pesos)

Concepto	Egresos					
	Aprobado	Ampliaciones / Reducciones	Modificado	Devengado	Pagado	Subejercicio
I. Gasto No Estructurado						
A. Servicios Personales	527,464,839.11	-100,229,820.24	427,235,018.87	400,424,611.11	399,885,428.11	20,810,607.78
a1) Remuneraciones al Personal de Carácter Permanente	212,081,567.64	-202,707,351.08	9,374,216.56	8,917,475.58	9,381,808.58	459,741.00
a2) Remuneraciones al Personal de Carácter Transitorio	51,449,573.32	-51,449,573.32	0.00	0.00	0.00	0.00
a3) Remuneraciones Adicionales y Especiales	5,258,689.76	842,992.19	4,301,891.95	4,188,374.50	3,650,507.50	15,517.45
a4) Seguridad Social	17,763,061.60	-15,183,024.48	2,574,057.34	2,568,263.49	2,569,263.49	4,793.85
a5) Otras Prestaciones Sociales y Económicas	10,441,607.16	-10,437,732.20	4,134.67	640.11	640.11	3,484.76
a6) Provisiones	8,253,163.00	-7,302,258.72	950,864.64	940,464.84	640,464.84	250,400.00
a7) Pago de Estímulos a Servidores Públicos	113,451,374.45	-113,451,374.45	0.00	0.00	0.00	0.00
B. Materiales y Suministros	7,493,907.95	-5,780,339.97	1,703,367.98	1,520,732.64	1,520,732.64	182,534.94
b1) Materiales de Administración, Emisión de Documentos y Artículos Oficiales	568,590.21	14,784.63	583,284.64	412,327.03	412,327.03	170,957.61
b2) Alimentos y Utensilios	141,624.75	6,375.63	148,000.38	120,214.20	120,214.95	28,185.43
b3) Materias Primas y Materiales de Producción y Comercialización	3,874.59	0.00	3,874.59	0.00	0.00	3,874.59
b4) Materiales y Artículos de Construcción y de Reparación	0.00	0.00	0.00	0.00	0.00	0.00
b5) Productos Químicos, Farmacéuticos y de Laboratorio	37,018.81	0.00	37,018.81	18,526.42	18,526.42	18,526.41
b6) Combustibles, Lubricantes y Aditivos	73,638.52	0.00	73,638.52	44,071.54	44,071.54	29,566.98
b7) Vestuario, Baños, Prendas de Protección y Artículos Deportivos	216,007.64	8,009.00	226,016.64	174,569.24	174,569.24	51,417.40
b8) Materiales y Suministros para Seguridad	65,727.53	0.00	65,727.53	44,798.98	44,798.98	20,931.57
b9) Herramientas, Refacciones y Accesorios Menores	28,610.37	0.00	28,610.37	10,139.84	10,139.84	18,473.43
C. Servicios Generales	292,515,100.00	35,926,427.71	318,341,527.71	294,227,834.95	294,227,834.95	24,113,692.64
c1) Servicios Básicos	94,090.00	0.00	94,090.00	79,214.26	79,214.26	17,836.02
c2) Servicios de Arrendamiento	0.00	0.00	0.00	0.00	0.00	0.00
c3) Servicios Profesionales, Científicos, Técnicos y Otros Servicios	0.00	0.00	0.00	0.00	0.00	0.00
c4) Servicios Financieros, Bancarios y Comerciales	0.00	0.00	0.00	0.00	0.00	0.00
c5) Servicios de Instalación, Reparación, Mantenimiento y Conservación	62,351.02	22,452.42	84,773.44	53,996.55	53,996.55	30,776.89
c6) Servicios de Comunicación Social y Publicidad	0.00	0.00	0.00	0.00	0.00	0.00
c7) Servicios de Traslado y Viáticos	0.00	0.00	0.00	0.00	0.00	0.00
c8) Servicios Oficiales	153,400.44	16,912.70	169,492.14	130,611.93	138,811.93	30,680.21
c9) Otros Servicios Generales	202,205,193.32	35,798,012.59	237,993,211.81	233,959,012.19	233,959,012.19	24,034,199.72
D. Transferencias, Asignaciones, Subsidios y Otras Ayudas	12,574,432.02	88,351,757.64	99,926,189.66	98,868,973.55	98,868,973.55	2,057,216.11
d1) Transferencias Internas y Asignaciones al Sector Público	0.00	0.00	0.00	0.00	0.00	0.00
d2) Transferencias al Resto del Sector Público	0.00	0.00	0.00	0.00	0.00	0.00
d3) Subsidios y Subvenciones	0.00	0.00	0.00	0.00	0.00	0.00
d4) Ayudas Sociales	12,574,432.02	88,351,757.64	99,926,189.66	98,868,973.55	98,868,973.55	2,057,216.11
d5) Pensiones y Jubilaciones	0.00	0.00	0.00	0.00	0.00	0.00
d6) Transferencias a Fideicomisos, Mandatos y Otros Análogos	0.00	0.00	0.00	0.00	0.00	0.00
d7) Transferencias a la Seguridad Social	0.00	0.00	0.00	0.00	0.00	0.00
d8) Donativos	0.00	0.00	0.00	0.00	0.00	0.00
d9) Transferencias al Exterior	0.00	0.00	0.00	0.00	0.00	0.00
E. Bienes Muebles, Inmuebles e Intangibles	0.00	0.00	0.00	0.00	0.00	0.00
e1) Mobiliario y Equipo de Administración	0.00	0.00	0.00	0.00	0.00	0.00
e2) Mobiliario y Equipo Educativo y Recreativo	0.00	0.00	0.00	0.00	0.00	0.00
e3) Equipo e Instrumental Médico y de Laboratorio	0.00	0.00	0.00	0.00	0.00	0.00
e4) Vehículos y Equipo de Transporte	0.00	0.00	0.00	0.00	0.00	0.00
e5) Equipo de Defensa y Seguridad	0.00	0.00	0.00	0.00	0.00	0.00
e6) Maquinaria, Otros Equipos y Herramientas	0.00	0.00	0.00	0.00	0.00	0.00
e7) Activos Biológicos	0.00	0.00	0.00	0.00	0.00	0.00
e8) Bienes Inmuebles	0.00	0.00	0.00	0.00	0.00	0.00
e9) Activos Intangibles	0.00	0.00	0.00	0.00	0.00	0.00
F. Inversión Pública	0.00	0.00	0.00	0.00	0.00	0.00
f1) Obra Pública en Bienes de Dominio Público	0.00	0.00	0.00	0.00	0.00	0.00
f2) Obra Pública en Bienes Propios	0.00	0.00	0.00	0.00	0.00	0.00
f3) Proyectos Productivos y Acciones de Fomento	0.00	0.00	0.00	0.00	0.00	0.00
G. Inversiones Financieras y Otras Provisiones	19,725,239.16	-19,725,239.16	0.00	0.00	0.00	0.00
g1) Inversiones para el Fomento de Actividades Productivas	0.00	0.00	0.00	0.00	0.00	0.00
g2) Acciones y Participaciones de Capital	0.00	0.00	0.00	0.00	0.00	0.00
g3) Compra de Títulos y Valores	0.00	0.00	0.00	0.00	0.00	0.00
g4) Concesión de Préstamos	0.00	0.00	0.00	0.00	0.00	0.00
g5) Inversiones en Fideicomisos, Mandatos y Otros Análogos	0.00	0.00	0.00	0.00	0.00	0.00
g6) Fideicomisos de Desastres Naturales (informativo)	0.00	0.00	0.00	0.00	0.00	0.00
g7) Otras Inversiones Financieras	0.00	0.00	0.00	0.00	0.00	0.00
g8) Provisiones para Contingencias y Otras erogaciones Especiales	19,725,239.16	-19,725,239.16	0.00	0.00	0.00	0.00
H. Participaciones y Aportaciones	0.00	0.00	0.00	0.00	0.00	0.00
h1) Participaciones	0.00	0.00	0.00	0.00	0.00	0.00
h2) Aportaciones	0.00	0.00	0.00	0.00	0.00	0.00
h3) Convenios	0.00	0.00	0.00	0.00	0.00	0.00
I. Deuda Pública	0.00	0.00	0.00	0.00	0.00	0.00
i1) Amortización de la Deuda Pública	0.00	0.00	0.00	0.00	0.00	0.00
i2) Intereses de la Deuda Pública	0.00	0.00	0.00	0.00	0.00	0.00
i3) Comisiones de la Deuda Pública	0.00	0.00	0.00	0.00	0.00	0.00
i4) Gastos de la Deuda Pública	0.00	0.00	0.00	0.00	0.00	0.00
i5) Costo por Coberturas	0.00	0.00	0.00	0.00	0.00	0.00
i6) Apoyos Financieros	0.00	0.00	0.00	0.00	0.00	0.00
i7) Adeudos de Ejercicios Fiscales Anteriores (ADEFAS)	0.00	0.00	0.00	0.00	0.00	0.00
II. Gasto Estructurado	14,936,845,456.74	1,481,536,827.08	16,008,482,225.82	15,962,860,408.48	15,916,688,019.81	45,521,917.34
A. Servicios Personales	14,906,049,691.16	1,320,030,956.88	16,026,080,638.04	15,405,874,696.33	15,405,874,696.33	16,705,981.71
a1) Remuneraciones al Personal de Carácter Permanente	8,913,185,748.95	1,047,649,614.38	7,965,536,133.33	7,956,633,065.00	7,956,633,065.00	4,202,298.33
a2) Remuneraciones al Personal de Carácter Transitorio	5,714,421.24	109,704,506.00	109,419,827.24	100,112,032.10	100,112,032.10	5,306,895.06
a3) Remuneraciones Adicionales y Especiales	2,276,307,533.54	72,071,138.63	2,348,378,673.47	2,344,892,744.33	2,344,892,744.33	3,475,928.44
a4) Seguridad Social	1,225,047,196.43	24,259,176.20	1,249,306,332.63	1,248,190,889.39	1,248,190,889.39	1,115,643.54
a5) Otras Prestaciones Sociales y Económicas	1,379,114,472.99	15,860,640.27	1,394,975,155.66	1,394,360,875.19	1,394,360,875.19	614,499.51
a6) Provisiones	322,231.93	319,866.45	642,098.38	0.00	0.00	4,161.98
a7) Pago de Estímulos a Servidores Públicos	1,008,357,521.95	1,304,503.75	1,812,861,025.33	1,805,878,460.88	1,805,878,460.88	1,883,574.45
B. Materiales y Suministros	133,245,169.33	16,778,494.51	150,023,663.84	141,816,006.63	137,635,230.81	8,211,559.21
b1) Materiales de Administración, Emisión de Documentos y Artículos Oficiales	78,007,903.32	7,295,211.38	85,303,144.96	83,606,211.29	83,606,211.29	2,296,933.37
b2) Alimentos y Utensilios	38,623,067.30	2,565,283.22	41,188,350.52	39,807,483.07	38,287,483.87	2,899,867.05
b3) Materias Primas y Materiales de Producción y Comercialización	87,406.00	40,895.98	128,304.86	121,707.05	121,707.05	6,667.61
b4) Materiales y Artículos de Construcción y de Reparación	822,479.52	5,042,025.73	5,864,505.25	1,392,379.12	7,204,818.92	2,372,125.53

LIC. PEDRO HUMBERTO MONSIEGROS ZENTENO
 COORDINADOR GENERAL DE ADMINISTRACIÓN FEDERALIZADA

NOMBRE DEL ENTE PÚBLICO : Educación Federalizada
Estado Analítico del Ejercicio del Presupuesto de Egresos Detallado- LDF 6a.
Clasificación por Objeto del Gasto (Capítulo y Concepto)

Del 1 de Enero al 31 de diciembre de 2017


(PESOS)

Concepto	Egresos					Subejercicio
	Aprobado	Aplicaciones / Reducciones	Modificado	Devengado	Pagado	
b6) Productos Químicos, Farmacéuticos y de Laboratorio	572,659.79	15,309.48	597,969.27	555,279.79	555,279.79	32,689.49
b6) Combustibles, Lubricantes y Aditivos	7,432,439.69	-1,017,356.66	6,415,083.03	6,179,892.42	6,061,000.47	236,387.41
b7) Vestuario, Blancos, Prendas de Protección y Artículos Deportivos	3,629,996.22	-1,379,439.60	2,249,627.42	2,167,937.49	2,157,037.58	91,689.84
b8) Materiales y Suministros para Seguridad	0.00	0.00	0.00	0.00	0.00	0.00
b9) Herramientas, Relaciones y Accesorios Menores	3,472,597.40	127,876.20	3,600,573.60	2,516,324.72	2,357,603.50	1,084,245.05
C Servicios Generales	234,179,456.94	69,259,269.44	293,237,626.38	275,049,839.16	261,439,439.91	17,593,067.20
c1) Servicios Básicos	132,783,625.84	-25,545,787.97	107,247,837.87	100,752,738.11	94,970,666.30	6,995,099.76
c2) Servicios de Arrendamiento	7,608,237.48	588,730.16	8,494,937.64	7,952,852.08	7,497,320.94	541,985.95
c3) Servicios Profesionales, Científicos, Técnicos y Otros Servicios	6,754,632.35	4,222,399.48	10,927,031.82	8,991,501.13	9,634,369.13	935,430.99
c4) Servicios Financieros, Bancarios y Comerciales	2,917,320.59	439,872.99	3,382,892.48	2,188,953.30	2,188,953.30	1,162,939.58
c5) Servicios de Instalación, Reparación, Mantenimiento y Conservación	10,854,514.02	28,900,799.20	47,755,313.22	44,365,948.11	27,302,870.77	3,385,364.51
c6) Servicios de Comunicación Social y Publicidad	461,460.64	-168,295.59	293,165.05	219,383.27	219,383.27	63,781.79
c7) Servicios de Traslado y Viáticos	17,407,032.01	-378,823.11	17,028,458.90	14,299,770.74	14,299,770.74	2,728,699.16
c8) Servicios Oficiales	10,995,354.00	-1,190,723.72	9,795,660.28	8,971,854.89	8,967,414.89	824,005.99
c9) Otros Servicios Generales	6,428,232.00	81,356,298.91	87,822,528.91	86,999,936.85	85,868,838.95	922,691.96
D Transferencias, Agradaciones, Subsidios y Otras Ayudas	83,468,191.31	49,276,964.77	132,744,176.08	132,081,336.26	113,174,127.05	692,840.82
d1) Transferencias Internas y Agradaciones al Sector Público	0.00	0.00	0.00	0.00	0.00	0.00
d2) Transferencias al Resto del Sector Público	0.00	0.00	0.00	0.00	0.00	0.00
d3) Subsidios y Subvenciones	0.00	0.00	0.00	0.00	0.00	0.00
d4) Ayudas Sociales	83,468,191.31	49,276,964.77	132,744,176.08	132,081,336.26	113,174,127.05	692,840.82
d5) Pensiones y Jubilaciones	0.00	0.00	0.00	0.00	0.00	0.00
d6) Transferencias a Fiduciarios, Mandatos y Otros Anticipos	0.00	0.00	0.00	0.00	0.00	0.00
d7) Transferencias a la Seguridad Social	0.00	0.00	0.00	0.00	0.00	0.00
d8) Donativos	0.00	0.00	0.00	0.00	0.00	0.00
d9) Transferencias al Exterior	0.00	0.00	0.00	0.00	0.00	0.00
E Bienes Muebles, Inmuebles e Intangibles	0.00	0.00	0.00	0.00	0.00	0.00
e1) Mobiliario y Equipo de Administración	0.00	0.00	0.00	0.00	0.00	0.00
e2) Mobiliario y Equipo Educativo y Recreativo	0.00	0.00	0.00	0.00	0.00	0.00
e3) Equipo e Instrumental Médico y de Laboratorio	0.00	0.00	0.00	0.00	0.00	0.00
e4) Vehículos y Equipo de Transporte	0.00	0.00	0.00	0.00	0.00	0.00
e5) Equipo de Defensa y Seguridad	0.00	0.00	0.00	0.00	0.00	0.00
e6) Maquinaria, Otros Equipos e Herramientas	0.00	0.00	0.00	0.00	0.00	0.00
e7) Activos Biológicos	0.00	0.00	0.00	0.00	0.00	0.00
e8) Bienes Inmuebles	0.00	0.00	0.00	0.00	0.00	0.00
e9) Activos Intangibles	0.00	0.00	0.00	0.00	0.00	0.00
F Inversión Pública	0.00	0.00	0.00	0.00	0.00	0.00
f1) Obra Pública en Bienes de Dominio Público	0.00	0.00	0.00	0.00	0.00	0.00
f2) Obra Pública en Bienes Propios	0.00	0.00	0.00	0.00	0.00	0.00
f3) Proyectos Productivos y Acciones de Fomento	0.00	0.00	0.00	0.00	0.00	0.00
G Inversiones Financieras y Otras Provisiones	0.00	0.00	0.00	0.00	0.00	0.00
g1) Inversiones para el Fomento de Actividades Productivas	0.00	0.00	0.00	0.00	0.00	0.00
g2) Adquisiciones y Participaciones de Capital	0.00	0.00	0.00	0.00	0.00	0.00
g3) Compra de Títulos y Valores	0.00	0.00	0.00	0.00	0.00	0.00
g4) Concesión de Préstamos	0.00	0.00	0.00	0.00	0.00	0.00
g5) Inversiones en Fiduciarios, Mandatos y Otros Anticipos	0.00	0.00	0.00	0.00	0.00	0.00
g6) Fideicomiso de Desastres Naturales (Informativo)	0.00	0.00	0.00	0.00	0.00	0.00
g7) Otras Inversiones Financieras	0.00	0.00	0.00	0.00	0.00	0.00
g8) Provisiones para Contingencias y Otras erogaciones Especiales	0.00	0.00	0.00	0.00	0.00	0.00
H Participaciones y Aportaciones	0.00	0.00	0.00	0.00	0.00	0.00
h1) Participaciones	0.00	0.00	0.00	0.00	0.00	0.00
h2) Aportaciones	0.00	0.00	0.00	0.00	0.00	0.00
h3) Convenios	0.00	0.00	0.00	0.00	0.00	0.00
I Deuda Pública	0.00	5,892,019.48	5,892,019.48	4,544,571.08	4,544,571.08	1,347,448.40
i1) Amortización de la Deuda Pública	0.00	0.00	0.00	0.00	0.00	0.00
i2) Intereses de la Deuda Pública	0.00	0.00	0.00	0.00	0.00	0.00
i3) Comisiones de la Deuda Pública	0.00	0.00	0.00	0.00	0.00	0.00
i4) Gastos de la Deuda Pública	0.00	0.00	0.00	0.00	0.00	0.00
i5) Costo por Coberturas	0.00	0.00	0.00	0.00	0.00	0.00
i6) Apoyos Financieros	0.00	0.00	0.00	0.00	0.00	0.00
i7) Adeudos de Ejercicios Fiscales Anteriores (ADERAS)	0.00	5,892,019.48	5,892,019.48	4,544,571.08	4,544,571.08	1,347,448.40
III Total de Egresos	6,464,410,337.05	1,361,377,996.84	6,435,217,644.93	16,263,389,039.89	16,319,696,667.92	72,332,038.10

LIC. PEDRO HUMBERTO MONTESINOS ZENTENO
 COORDINADOR GENERAL DE ADMINISTRACION FEDERALIZADA

NOMBRE DEL ENTE PÚBLICO : Educación Federalizada
Estado Analítico del Ejercicio del Presupuesto de Egresos Detallado – LDF 5b.
Clasificación Administrativa
Del 1 de Enero al 31 de diciembre de 2017
(PESOS)

Concepto	Egresos					Subejercicio
	Aprobado	Ampliaciones / Reducciones	Modificado	Devengado	Pagado	
I. Gasto No Etiquetado	527,464,839.11	-100,239,620.24	427,225,218.87	409,424,911.11	399,888,428.11	29,816,697.76
Secretaría de Educación	527,464,839.11	-100,239,620.24	427,225,218.87	400,424,911.11	399,888,428.11	29,816,697.76
Educación Federalizada	527,464,839.11	-100,239,620.24	427,225,218.87	400,424,911.11	399,888,428.11	29,816,697.76
II. Gasto Etiquetado	14,626,945,498.74	1,491,536,827.05	16,008,482,325.82	15,962,960,408.49	15,916,698,019.91	45,521,917.34
Secretaría de Educación	14,626,945,498.74	1,491,536,827.05	16,008,482,325.82	15,962,960,408.49	15,916,698,019.91	45,521,917.34
Educación Federalizada	14,626,945,498.74	1,491,536,827.05	16,008,482,325.82	15,962,960,408.49	15,916,698,019.91	45,521,917.34
III. Total de Egresos	15,054,410,337.85	1,391,307,206.84	16,435,717,544.69	16,363,385,019.59	16,316,586,447.92	72,332,525.10


 LIC. PEDRO HUMBERTO MONTESINOS ZENTENO
 COORDINADOR GENERAL DE ADMINISTRACION FEDERALIZADA

NOMBRE DEL ENTE PÚBLICO : Educación Federalizada
Estado Analítico del Ejercicio del Presupuesto de Egresos Detallado – LDF 6c.
Clasificación Funcional (Finalidad y Función)
Del 1 de Enero al 31 de diciembre de 2017
(PESOS)

Concepto	Egresos					Subejercicio
	Aprobado	Ampliaciones / Reducciones	Modificado	Devengado	Pagado	
I Gasto No Etiquetado	527,464,839.11	-100,229,820.24	427,235,018.87	400,424,611.11	399,886,426.11	26,810,607.76
A Gobierno	0.00	0.00	0.00	0.00	0.00	0.00
a1) Legislación	0.00	0.00	0.00	0.00	0.00	0.00
a2) Justicia	0.00	0.00	0.00	0.00	0.00	0.00
a3) Coordinación de la política de gobierno	0.00	0.00	0.00	0.00	0.00	0.00
a4) Relaciones exteriores	0.00	0.00	0.00	0.00	0.00	0.00
a5) Asuntos financieros y hacendarios	0.00	0.00	0.00	0.00	0.00	0.00
a6) Seguridad Nacional	0.00	0.00	0.00	0.00	0.00	0.00
a7) Asuntos de orden público y de seguridad interior	0.00	0.00	0.00	0.00	0.00	0.00
a8) Otros servicios generales	0.00	0.00	0.00	0.00	0.00	0.00
B Desarrollo Social	527,464,839.11	-100,229,820.24	427,235,018.87	400,424,611.11	399,886,426.11	26,810,607.76
b1) Protección ambiental	0.00	0.00	0.00	0.00	0.00	0.00
b2) Vivienda y servicios a la comunidad	0.00	0.00	0.00	0.00	0.00	0.00
b3) Salud	0.00	0.00	0.00	0.00	0.00	0.00
b4) Recreación, cultura y otras manifestaciones sociales	0.00	0.00	0.00	0.00	0.00	0.00
b5) Educación	527,464,839.11	-100,229,820.24	427,235,018.87	400,424,611.11	399,886,426.11	26,810,607.76
b6) Protección social	0.00	0.00	0.00	0.00	0.00	0.00
b7) Otros Asuntos Sociales	0.00	0.00	0.00	0.00	0.00	0.00
C Desarrollo Económico	0.00	0.00	0.00	0.00	0.00	0.00
c1) Asuntos económicos, comerciales y laborales en general	0.00	0.00	0.00	0.00	0.00	0.00
c2) Agropecuaria, silvicultura, pesca y caza	0.00	0.00	0.00	0.00	0.00	0.00
c3) Combustibles y energía	0.00	0.00	0.00	0.00	0.00	0.00
c4) Minería, manufacturas y construcción	0.00	0.00	0.00	0.00	0.00	0.00
c5) Transporte	0.00	0.00	0.00	0.00	0.00	0.00
c6) Comunicaciones	0.00	0.00	0.00	0.00	0.00	0.00
c7) Turismo	0.00	0.00	0.00	0.00	0.00	0.00
c8) Ciencia, tecnología e innovación	0.00	0.00	0.00	0.00	0.00	0.00
c9) Otras industrias y otros asuntos económicos	0.00	0.00	0.00	0.00	0.00	0.00
D Otras no Clasificadas en Funciones Anteriores	0.00	0.00	0.00	0.00	0.00	0.00
d1) Transac. de la deuda pública/costo financiero de la deuda	0.00	0.00	0.00	0.00	0.00	0.00
d2) Transf. part. y aport. entre diferentes niv. y ord. de gob.	0.00	0.00	0.00	0.00	0.00	0.00
d3) Sancionamiento del Sistema Financiero	0.00	0.00	0.00	0.00	0.00	0.00
d4) Adeudos de Ejercicios Fiscales Anteriores	0.00	0.00	0.00	0.00	0.00	0.00
II Gasto Etiquetado	14,526,945,498.74	1,491,536,827.05	16,018,482,325.82	15,962,960,409.48	15,616,698,019.81	45,521,917.34
A Gobierno	0.00	0.00	0.00	0.00	0.00	0.00
a1) Legislación	0.00	0.00	0.00	0.00	0.00	0.00
a2) Justicia	0.00	0.00	0.00	0.00	0.00	0.00
a3) Coordinación de la política de gobierno	0.00	0.00	0.00	0.00	0.00	0.00
a4) Relaciones exteriores	0.00	0.00	0.00	0.00	0.00	0.00
a5) Asuntos financieros y hacendarios	0.00	0.00	0.00	0.00	0.00	0.00
a6) Seguridad Nacional	0.00	0.00	0.00	0.00	0.00	0.00
a7) Asuntos de orden público y de seguridad interior	0.00	0.00	0.00	0.00	0.00	0.00
a8) Otros servicios generales	0.00	0.00	0.00	0.00	0.00	0.00
B Desarrollo Social	14,526,945,498.74	1,475,644,977.60	16,002,590,326.34	15,958,415,837.43	15,912,123,449.73	44,174,468.94
b1) Protección ambiental	0.00	0.00	0.00	0.00	0.00	0.00
b2) Vivienda y servicios a la comunidad	0.00	0.00	0.00	0.00	0.00	0.00
b3) Salud	0.00	0.00	0.00	0.00	0.00	0.00
b4) Recreación, cultura y otras manifestaciones sociales	0.00	0.00	0.00	0.00	0.00	0.00
b5) Educación	14,526,945,498.74	1,475,644,977.60	16,002,590,326.34	15,958,415,837.43	15,912,123,449.73	44,174,468.94
b6) Protección social	0.00	0.00	0.00	0.00	0.00	0.00
b7) Otros Asuntos Sociales	0.00	0.00	0.00	0.00	0.00	0.00
C Desarrollo Económico	0.00	0.00	0.00	0.00	0.00	0.00
c1) Asuntos económicos, comerciales y laborales en general	0.00	0.00	0.00	0.00	0.00	0.00
c2) Agropecuaria, silvicultura, pesca y caza	0.00	0.00	0.00	0.00	0.00	0.00
c3) Combustibles y energía	0.00	0.00	0.00	0.00	0.00	0.00
c4) Minería, manufacturas y construcción	0.00	0.00	0.00	0.00	0.00	0.00
c5) Transporte	0.00	0.00	0.00	0.00	0.00	0.00
c6) Comunicaciones	0.00	0.00	0.00	0.00	0.00	0.00
c7) Turismo	0.00	0.00	0.00	0.00	0.00	0.00
c8) Ciencia, tecnología e innovación	0.00	0.00	0.00	0.00	0.00	0.00
c9) Otras industrias y otros asuntos económicos	0.00	0.00	0.00	0.00	0.00	0.00
D Otras no Clasificadas en Funciones Anteriores	0.00	5,892,019.48	5,892,019.48	4,544,571.08	4,544,571.08	1,347,446.40
d1) Transac. de la deuda pública/costo financiero de la deuda	0.00	0.00	0.00	0.00	0.00	0.00
d2) Transf. part. y aport. entre diferentes niv. y ord. de gob.	0.00	0.00	0.00	0.00	0.00	0.00
d3) Sancionamiento del Sistema Financiero	0.00	0.00	0.00	0.00	0.00	0.00
d4) Adeudos de Ejercicios Fiscales Anteriores	0.00	5,892,019.48	5,892,019.48	4,544,571.08	4,544,571.08	1,347,446.40
III. Total de Egresos	15,054,410,337.85	1,381,387,236.64	16,435,717,544.50	16,263,285,019.59	16,216,584,447.92	72,332,525.10

LIC. PEDRO HUMBERTO MONTESINOS ZENTENO
COORDINADOR GENERAL DE ADMINISTRACIÓN FEDERALIZADA


NOMBRE DEL ENTE PÚBLICO : Educación Federalizada
Estado Analítico del Ejercicio del Presupuesto de Egresos Detallado - LDF 6d.

Clasificación de Servicios Personales por Categoría

Del 1 de Enero al 31 de diciembre de 2017

(PESES)

Concepto	Egresos					Subejercicio
	Aprobado	Ampliaciones / Reducciones	Modificado	Devengado	Pagado	
Gasto No Ejercitado	484,296,766.98	-302,032,183.30	182,194,583.68	167,703,642.94	167,167,775.94	24,492,840.72
A. Personal Administrativo y de Servicio Público	221,802,581.28	-169,436,481.62	51,866,099.66	41,770,337.66	41,204,479.96	10,095,761.68
B. Magisterio	372,864,185.70	-132,976,966.92	140,007,218.78	125,612,860.14	125,612,043.14	14,395,179.04
C. Servicios de Salud	0.00	0.00	0.00	0.00	0.00	0.00
(1) Personal Administrativo	0.00	0.00	0.00	0.00	0.00	0.00
(2) Personal Médico, Paramédico y Afín	0.00	0.00	0.00	0.00	0.00	0.00
D. Seguridad Pública	0.00	0.00	0.00	0.00	0.00	0.00
E. Gastos Asociados a la Implementación de Nuevas Leyes Federales o Reformas a las mismas	0.00	0.00	0.00	0.00	0.00	0.00
(1) Nombre del Programa o Ley 1	0.00	0.00	0.00	0.00	0.00	0.00
F. Sentencias Laborales Definitivas	0.00	321,264.84	321,264.84	321,264.84	321,264.84	0.00
Gasto Ejercitado	14,105,049,681.16	1,407,670,145.27	15,512,719,826.43	15,495,084,760.24	15,495,084,760.24	16,635,044.19
A. Personal Administrativo y de Servicio Público	2,614,843,845.63	107,908,622.32	2,722,750,767.95	2,714,710,754.29	2,714,710,754.29	8,040,013.66
B. Magisterio	11,491,205,835.53	1,299,867,761.27	12,794,873,616.80	12,774,613,671.13	12,774,613,671.13	16,259,945.87
C. Servicios de Salud	0.00	0.00	0.00	0.00	0.00	0.00
(1) Personal Administrativo	0.00	0.00	0.00	0.00	0.00	0.00
(2) Personal Médico, Paramédico y Afín	0.00	0.00	0.00	0.00	0.00	0.00
D. Seguridad Pública	0.00	0.00	0.00	0.00	0.00	0.00
E. Gastos Asociados a la Implementación de Nuevas Leyes Federales o Reformas a las mismas	0.00	0.00	0.00	0.00	0.00	0.00
(1) Nombre del Programa o Ley 1	0.00	0.00	0.00	0.00	0.00	0.00
F. Sentencias Laborales Definitivas	0.00	6,095,439.68	6,095,439.68	5,760,354.82	5,760,354.82	336,084.86
III. Total del Gasto en Servicios Personales	14,600,336,448.12	1,105,577,959.57	15,705,914,408.03	15,682,768,423.16	15,682,202,599.18	41,125,934.91


 LIC. PEDRO HUMBERTO MONTESINOS ZENTENO
 COORDINADOR GENERAL DE ADMINISTRACION FEDERALIZADA

EDUCACION FEDERALIZADA
GUÍA DE CUMPLIMIENTO DE LA LEY DE DISCIPLINA FINANCIERA DE LAS ENTIDADES FEDERATIVAS Y MUNICIPIOS
DEL 1 DE ENERO AL 31 DE DICIEMBRE DEL 2017

Indicadores de Observancia	Implementación		Resultado		Fundamento	Comentarios
	SI	NO	Monto o valor	Unidad (pesos/porcentaje)		
	Mecanismo de Verificación	Fecha estimada de cumplimiento				
INDICADORES PRESUPUESTARIOS						
A. INDICADORES CUANTITATIVOS						
1 Balance Presupuestario Sostenible						
a. Propuesto	Iniciativa de Ley de Ingresos y Proyecto de Presupuesto de Egresos	31 de Diciembre 2017	N/A	pesos	Art. 6 y 19 de la LDF	
b. Aprobado	Ley de Ingresos y Presupuesto de Egresos	31 de Diciembre 2017	N/A	pesos	Art. 6 y 19 de la LDF	
c. Ejercido	Cuenta Pública / Formato 4 LDF	31 de Diciembre 2017	N/A	pesos	Art. 6 y 19 de la LDF	
2 Balance Presupuestario de Recursos Disponibles Sostenible						
a. Propuesto	Iniciativa de Ley de Ingresos y Proyecto de Presupuesto de Egresos	31 de Diciembre 2017	N/A	pesos	Art. 6 y 19 de la LDF	
b. Aprobado	Ley de Ingresos y Presupuesto de Egresos	31 de Diciembre 2017	N/A	pesos	Art. 6 y 19 de la LDF	
c. Ejercido	Cuenta Pública / Formato 4 LDF	31 de Diciembre 2017	N/A	pesos	Art. 6 y 19 de la LDF	
3 Financiamiento Neto dentro del Techo de Financiamiento Neto						
a. Propuesto	Iniciativa de Ley de Ingresos	31 de Diciembre 2017	N/A	pesos	Art. 6, 19 y 46 de la LDF	
b. Aprobado	Ley de Ingresos	31 de Diciembre 2017	N/A	pesos	Art. 6, 19 y 46 de la LDF	
c. Ejercido	Cuenta Pública / Formato 4 LDF	31 de Diciembre 2017	N/A	pesos	Art. 6, 19 y 46 de la LDF	
4 Recursos destinados a la atención de desastres naturales						
a. Asignación al fideicomiso para desastres naturales						
a.1 Aprobado	Reporte Trim. Formato 6 a)	31 de Diciembre 2017	N/A	pesos	Art. 9 de la LDF	
a.2 Pagado	Cuenta Pública / Formato 6 a)	31 de Diciembre 2017	N/A	pesos	Art. 9 de la LDF	
b. Aportación promedio realizada por la Entidad Federativa durante los 5 ejercicios previos, para infraestructura dañada por desastres naturales	Autorizaciones de recursos aprobados por el FONDEN	31 de Diciembre 2017	N/A	pesos	Art. 9 de la LDF	
c. Saldo del fideicomiso para desastres naturales	Cuenta Pública / Auxiliar de Cuentas	31 de Diciembre 2017	N/A	pesos	Art. 9 de la LDF	
d. Costo promedio de los últimos 5 ejercicios de la reconstrucción de infraestructura dañada por desastres naturales	Autorizaciones de recursos aprobados por el FONDEN	31 de Diciembre 2017	N/A	pesos	Art. 9 de la LDF	
5 Techo para servicios personales						
a. Asignación en el Presupuesto de Egresos	Reporte Trim. Formato 6 d)	31 de Diciembre 2017	14,600,336,448.12	pesos	Art. 10 y 21 de la LDF	
b. Ejercido	Reporte Trim. Formato 6 d)	31 de Diciembre 2017	15,662,788,423.18	pesos	Art. 13 fracc. V y 21 de la LDF	
6 Previsiones de gasto para compromisos de pago derivados de APPs						

EDUCACION FEDERALIZADA
GUÍA DE CUMPLIMIENTO DE LA LEY DE DISCIPLINA FINANCIERA DE LAS ENTIDADES FEDERATIVAS Y MUNICIPIOS
DEL 1 DE ENERO AL 31 DE DICIEMBRE DEL 2017

Indicadores de Observancia	Implementación		Resultado		Fundamento	Comentarios
	SI	NO	Monto o valor	Unidad (pesos/porcentaje)		
	Mecanismo de Verificación	Fecha estimada de cumplimiento				
a. Asignación en el Presupuesto de Egresos	Presupuesto de Egresos	31 de Diciembre 2017	N/A	pesos	Art. 11 y 21 de la LDF	
7 Techo de ADEFAS para el ejercicio fiscal						
a. Propuesto	Proyecto de Presupuesto de Egresos	31 de Diciembre 2017	0.00	pesos	Art. 12 y 20 de la LDF	
b. Aprobado	Reporte Trim. Formato 6 a)	31 de Diciembre 2017	0.00	pesos	Art. 12 y 20 de la LDF	
c. Ejercido	Cuenta Pública / Formato 6 a)	31 de Diciembre 2017	4,544,571.08	pesos	Art. 12 y 20 de la LDF	
1 Iniciativa de Ley de Ingresos y Proyecto de Presupuesto de Egresos						
a. Objetivos anuales, estrategias y metas para el ejercicio fiscal	Iniciativa de Ley de Ingresos y Proyecto de Presupuesto de Egresos	31 de Diciembre 2017	N/A	pesos	Art. 5 y 18 de la LDF	
b. Proyecciones de ejercicios posteriores	Iniciativa de Ley de Ingresos y Proyecto de Presupuesto de Egresos / Formatos 7 a) y b)	31 de Diciembre 2017	N/A	pesos	Art. 5 y 18 de la LDF	
c. Descripción de riesgos relevantes y propuestas de acción para enfrentarlos	Iniciativa de Ley de Ingresos y Proyecto de Presupuesto de Egresos	31 de Diciembre 2017	N/A	pesos	Art. 5 y 18 de la LDF	
d. Resultados de ejercicios fiscales anteriores y el ejercicio fiscal en cuestión	Iniciativa de Ley de Ingresos y Proyecto de Presupuesto de Egresos / Formatos 7 c) y d)	31 de Diciembre 2017	N/A	pesos	Art. 5 y 18 de la LDF	
e. Estudio actuarial de las pensiones de sus trabajadores	Proyecto de Presupuesto de Egresos / Formato 8	31 de Diciembre 2017	N/A	pesos	Art. 5 y 18 de la LDF	
2 Balance Presupuestario de Recursos Disponibles, en caso de ser negativo						
a. Razones excepcionales que justifican el Balance Presupuestario de Recursos Disponibles negativo	Iniciativa de Ley de Ingresos o Proyecto de Presupuesto de Egresos	31 de Diciembre 2017	N/A		Art. 6 y 19 de la LDF	
b. Fuente de recursos para cubrir el Balance Presupuestario de Recursos Disponibles negativo	Iniciativa de Ley de Ingresos o Proyecto de Presupuesto de Egresos	31 de Diciembre 2017	N/A		Art. 6 y 19 de la LDF	
c. Número de ejercicios fiscales y acciones necesarias para cubrir el Balance Presupuestario de Recursos Disponibles negativo	Iniciativa de Ley de Ingresos o Proyecto de Presupuesto de Egresos	31 de Diciembre 2017	N/A		Art. 6 y 19 de la LDF	
d. Informes Trimestrales sobre el avance de las acciones para recuperar el Balance Presupuestario de Recursos Disponibles	Reporte Trim. y Cuenta Pública	31 de Diciembre 2017	N/A		Art. 6 y 19 de la LDF	
3 Servicios Personales						
a. Remuneraciones de los servidores públicos	Proyecto de Presupuesto	31 de Diciembre 2017	72,471,554.88		Art. 10 y 21 de la LDF	
b. Previsiones salariales y económicas para cubrir incrementos salariales, creación de plazas y otros	Proyecto de Presupuesto	31 de Diciembre 2017	113,451,374.49		Art. 10 y 21 de la LDF	
INDICADORES DEL EJERCICIO PRESUPUESTARIO						
A. INDICADORES CUANTITATIVOS						
1 Ingresos Excedentes derivados de Ingresos de Libre Disposición						

EDUCACION FEDERALIZADA
GUÍA DE CUMPLIMIENTO DE LA LEY DE DISCIPLINA FINANCIERA DE LAS ENTIDADES FEDERATIVAS Y MUNICIPIOS
DEL 1 DE ENERO AL 31 DE DICIEMBRE DEL 2017

Indicadores de Observancia	Implementación		Resultado		Fundamento	Comentarios
	SI	NO	Monto o valor	Unidad (pesos/porcentaje)		
	Mecanismo de Verificación	Fecha estimada de cumplimiento				
a. <i>Monto de Ingresos Excedentes derivados de ILD</i>	Cuenta Pública / Formato 5	31 de Diciembre 2017	N/A	pesos	Art. 14 y 21 de la LDF	
b. <i>Monto de Ingresos Excedentes derivados de ILD destinados al fin del A. 14, fracción I de la LDF</i>	Cuenta Pública	31 de Diciembre 2017	N/A	pesos	Art. 14 y 21 de la LDF	
c. <i>Monto de Ingresos Excedentes derivados de ILD destinados al fin del A. 14, fracción II, a) de la LDF</i>	Cuenta Pública	31 de Diciembre 2017	N/A	pesos	Art. 14 y 21 de la LDF	
d. <i>Monto de Ingresos Excedentes derivados de ILD destinados al fin del A. 14, fracción II, b) de la LDF</i>	Cuenta Pública	31 de Diciembre 2017	N/A	pesos	Art. 14 y 21 de la LDF	
e. <i>Monto de Ingresos Excedentes derivados de ILD destinados al fin del artículo noveno transitorio de la LDF</i>		31 de Diciembre 2017	N/A	pesos	Art. Noveno Transitorio de la LDF	
B. INDICADORES CUALITATIVOS						
1 <i>Análisis Costo-Beneficio para programas o proyectos de inversión mayores a 10 millones de UDIS</i>	Página de internet de la Secretaría de Finanzas o Tesorería Municipal	31 de Diciembre 2017	N/A		Art. 13 frac. III y 21 de la LDF	
2 <i>Análisis de conveniencia y análisis de transferencia de riesgos de los proyectos APPs</i>	Página de internet de la Secretaría de Finanzas o Tesorería Municipal	31 de Diciembre 2017	N/A		Art. 13 frac. III y 21 de la LDF	
3 <i>Identificación de población objetivo, destino y temporalidad de subsidios</i>	Página de internet de la Secretaría de Finanzas o Tesorería Municipal	31 de Diciembre 2017	N/A		Art. 13 frac. VII y 21 de la LDF	
INDICADORES DE DEUDA PÚBLICA						
A. INDICADORES CUANTITATIVOS						
1 <i>Obligaciones a Corto Plazo</i>						
a. <i>Límite de Obligaciones a Corto Plazo</i>		31 de Diciembre 2017	N/A	pesos	Art. 30 frac. I de la LDF	
b. <i>Obligaciones a Corto Plazo</i>		31 de Diciembre 2017	N/A	pesos	Art. 30 frac. I de la LDF	



LIC. PEDRO HUMBERTO MONTESINOS ZENTENO
COORDINADOR GENERAL DE ADMINISTRACIÓN FEDERALIZADA

APLICACIÓN DEL PRESUPUESTO TOTAL POR RUBROS
Del 1 de Enero al 31 de Diciembre del 2017

2111120 2 EDUCACION FEDERALIZADA

CONCEPTO	PRESUPUESTO DE EGRESOS					
	APROBADO ANUAL	MODIFICADO	COMPROMETIDO	DEVENGADO	EJERCIDO	PAGADO
RECURSOS PRESUPUESTARIOS						
1000 Servicios Personales	14,318,131,248.80	15,435,954,854.62	15,418,792,131.91	15,418,792,131.91	15,418,256,264.91	15,418,256,264.91
2000 Materiales y Suministros	133,816,669.54	150,610,950.68	141,228,333.66	141,228,333.66	141,228,288.84	138,047,557.89
3000 Servicios Generales	486,694,557.02	611,579,354.17	569,871,674.13	569,871,674.13	569,204,414.66	545,667,268.86
4000 Transferencias, Asignaciones, Subsidios y Otras Ayudas	96,042,623.33	231,680,365.74	228,948,308.81	228,948,308.81	210,040,785.18	210,040,785.18
5000 Bienes Muebles, Inmuebles e Intangibles						
7000 Inversiones Financieras y Otras Provisiones	19,725,239.16					
9000 Deuda Pública		5,892,019.48	4,544,571.08	4,544,571.08	4,544,571.08	4,544,571.08
Subtotal	15,054,410,337.85	16,435,717,544.69	16,363,385,019.59	16,363,385,019.59	16,343,274,324.67	16,316,556,447.92
RECURSOS PROPIOS						
1000 Servicios Personales						
2000 Materiales y Suministros						
3000 Servicios Generales						
4000 Transferencias, Asignaciones, Subsidios y Otras Ayudas						
Subtotal						
RECURSOS AJENOS						
1000 Servicios Personales						
2000 Materiales y Suministros						
3000 Servicios Generales						
4000 Transferencias, Asignaciones, Subsidios y Otras Ayudas						
Subtotal						
RECURSOS FEDERALES NO PRESUPUESTARIOS						
1000 Servicios Personales						
2000 Materiales y Suministros						
3000 Servicios Generales						
4000 Transferencias, Asignaciones, Subsidios y Otras Ayudas						
Subtotal						
TOTAL	15,054,410,337.85	16,435,717,544.69	16,363,385,019.59	16,363,385,019.59	16,343,274,324.67	16,316,556,447.92


MTR. RICARDO CRUZ GONZÁLEZ
DIRECTOR DE RECURSOS FINANCIEROS



LIC. PEDRO HUMBERTO MONTESINOS ZENTENO
COORDINADOR GENERAL DE ADMINISTRACIÓN FEDERALIZADA

JUSTIFICACIÓN E INTEGRACIÓN DE LAS DIFERENCIAS ENTRE EL PRESUPUESTO COMPROMETIDO, DEVENGADO, EJERCIDO Y PAGADO
Del 1 de Enero al 31 de Diciembre del 2017


2111120 2 EDUCACION FEDERALIZADA

1).- La diferencia entre el Presupuesto Devengado y el Presupuesto Ejercido es por la cantidad de **\$20,110,694.92** la cual esta identificada en los capitulos siguientes:

CAPITULO 1000 SERVICIOS PERSONALES	535,867.00	Estos importes son la retención de los sueldos al personal eventual de la nómina de las plazas temporales del Proyecto Grupo Estratégico, fueron capturados pero el sistema no los consideró.
CAPITULO 2000 MATERIALES Y SUMINISTROS	44.82	Este importe es la mano de obra de refacciones y accesorios menores de Equipo de Transporte, tomada en cuenta en la captura pero el sistema no lo consideró.
CAPITULO 3000 SERVICIOS GENERALES	667,259.47	Estos importes son la retención de: Arrendamientos, Fletes y Maniobras, Asesoría, Servicio de Vigilancia, Conservación y Mantenimiento menor de Inmuebles, Mantenimiento y Conservación de Mob. y Equipo de Admon., Mantenimiento y Conservación de Bienes Informáticos, Mantenimiento , Conservación y Reparación de Vehículos, Aereos, Maritimos, Lacustres y Fluviales, Mantenimiento y Conservación de Maquinaria y Instalaciones, Servicio de Lavandería , Limpieza Higiene y Fumigación, Congresos y Convenciones, De los Proyectos de Administración Central, Libros de Texto y Albergues Rurales.
CAPITULO 4000 TRANSF. ASIG. SUB. Y OTRAS A	18,907,523.63	Estos importes son retención de la Sección 7 de la SNTE y pago a Homologados del Proyecto Administración Central y la retención de Becas del Proyecto de Normal Rural Mactumactza.
TOTAL	20,110,694.92	



MTRO. RICARDO CRUZ GONZÁLEZ
DIRECTOR DE RECURSOS FINANCIEROS




LIC. PEDRO HUMBERTO MONTESINOS ZENTENO
COORDINADOR GENERAL DE ADMINISTRACIÓN
FEDERALIZADA


APLICACIÓN DE LOS RECURSOS PROVENIENTES DEL GOBIERNO FEDERAL

Del 1 de Enero al 31 de Diciembre del 2017

2111120 2 EDUCACION FEDERALIZADA

RUBRO / FUENTE DE FINANCIAMIENTO / PROGRAMA Y/O FONDO	PRESUPUESTO DE EGRESOS		
	APROBADO ANUAL	MODIFICADO	DEVENGADO
TOTAL	15,021,232,265.70	16,404,445,410.77	16,332,279,584.89
PARTICIPACIONES Y APORTACIONES FEDERALES	494,286,766.96	395,963,084.95	369,319,176.41
Participaciones a Entidades Federativas (Ramo 28)			
5811 Fondo General de Participaciones	212,081,567.64	195,154,164.54	194,128,167.59
5814 Fondo de Fiscalización y Recaudación	282,205,199.32	200,808,920.41	175,191,008.82
Aportaciones Federales para Entidades Federativas y Municipios (Ramo 33)	14,526,945,498.74	15,687,859,342.17	15,648,078,381.86
5821 Fondo de Aportaciones para la Nomina Educativa y Gasto Operativo (FONE)	14,526,945,498.74	15,687,859,342.17	15,648,078,381.86
Otros Convenios		65,966.00	65,966.00
5834 Políticas de Igualdad de Género en el Sector Educativo. Ramo 11 - E032		65,966.00	65,966.00
TRANSFERENCIAS, ASIGNACIONES, SUBSIDIOS Y OTRAS AYUDAS		320,557,017.65	314,816,060.62
Otros Subsidios			
5933 21 Fortalecimiento a la Educación Temprana y el Desarrollo Infantil (Ramo11)		20,000,000.00	20,000,000.00
5933 29 Apoyos a Centros y Organizaciones de Educación (Ramo 11)		219,160,738.74	214,001,395.79
5933 34 Fortalecimiento Financiero (Ramo23)		81,396,278.91	80,814,664.83



 MTRO. RICARDO CRUZ GONZALEZ
 DIRECTOR DE RECURSOS FINANCIEROS


 LIC. PEDRO HUMBERTO MONTESINOS ZENTENO
 COORDINADOR GENERAL DE ADMINISTRACIÓN
 FEDERALIZADA

APLICACION DEL PRESUPUESTO FEDERAL DEVENGADO POR FUENTE DE FINANCIAMIENTO Y CAPITULO DE GASTO
Del 1 de Enero al 31 de Diciembre del 2017

2111120 2 EDUCACION FEDERALIZADA

FUENTE DE FINANCIAMIENTO	CAPITULO DE GASTO									
	1000	2000	3000	4000	5000	6000	7000	8000	9000	TOTAL
TOTAL	15,418,792,131.91	140,893,834.70	569,632,603.01	198,416,544.19					4,544,571.08	16,332,279,584.89
PARTICIPACIONES A ENTIDADES FEDERATIVAS (RAMO 28)	8,917,475.58	77,828.07	293,988,663.83	66,335,208.93					0.00	368,319,176.41
5811 Fondo General de Participaciones	7,501,187.45	77,828.07	140,213,943.14	46,335,208.93						194,128,167.59
5814 Fondo de Fiscalización y Recaudación	1,416,288.13		153,774,720.69	20,000,000.00						175,191,008.82
RAMO GENERAL 33	15,252,846,877.05	140,816,006.63	194,763,208.35	55,107,718.75					4,544,571.08	15,648,078,381.86
5821 Fondo de Aportaciones para la Nómina Educativa y Gasto Operativo (FONE)	15,252,846,877.05	140,816,006.63	194,763,208.35	55,107,718.75					4,544,571.08	15,648,078,381.86
RECURSOS FEDERALES POR CONVENIOS Y TRANSFERENCIAS	157,027,779.28		80,880,630.83	76,973,616.51						314,882,026.62
TRANSFERENCIAS, ASIGNACIONES, SUBSIDIOS Y OTRAS AYUDAS	157,027,779.28		80,880,630.83	76,973,616.51						314,882,026.62
5834 Otros Convenios			85,966.00							
5933 Otros Subsidios	157,027,779.28		80,814,664.83	76,973,616.51						314,816,050.62



MRO. RICARDO CRUZ GONZALEZ
DIRECTOR DE RECURSOS FINANCIEROS



LIC. PEDRO HUMBERTO MONTESINOS ZENTENO
COORDINADOR GENERAL DE ADMINISTRACIÓN FEDERALIZADA

APLICACIÓN DEL PRESUPUESTO ESTATAL DEVENGADO POR FUENTE DE FINANCIAMIENTO Y CAPÍTULO DE GASTO
Del 1 de Enero al 31 de Diciembre del 2017

2111120 2 EDUCACION FEDERALIZADA

FUENTE DE FINANCIAMIENTO	CAPITULO DE GASTO									TOTAL
	1000	2000	3000	4000	5000	6000	7000	8000	9000	
TOTAL		334,498.96	239,171.12	30,531,764.62						31,105,434.70
RECURSOS FISCALES		334,498.96	239,171.12	30,531,764.62						31,105,434.70
1A01 Ingresos Estatales		334,498.96	239,171.12	30,531,764.62						31,105,434.70


 LIC. RICARDO CRUZ GONZALEZ
 DIRECTOR DE RECURSOS FINANCIEROS


 LIC. PEDRO HUMBERTO MONTESINOS ZENTENO
 COORDINADOR GENERAL DE ADMINISTRACIÓN FEDERALIZADA

PRINCIPALES ADECUACIONES AL PRESUPUESTO DE EGRESOS

Del 1 de Enero al 31 de Diciembre del 2017

HOJA: 3

PRESUPUESTO DE EGRESOS				VARIACIÓN EN RELACIÓN AL:		SUBEJERCICIO
APROBADO ANUAL	AMPLIACIONES / REDUCCIONES	MODIFICADO	DEVENGADO	APROBADO ANUAL	%	
1	2	3	4	5 = 4-1		6 = 3-4
15,054,410,337.85	1,381,307,206.84	16,435,717,544.69	16,363,385,019.59	1,308,974,681.74	8.7	72,332,525.10

Razón de la Variación del Presupuesto Devengado en Relación al Aprobado Anual

La variación que existe entre el Presupuesto Devengado con el Aprobado Anual de 1,308,974,681.74; se debe principalmente a que la Secretaría de Educación Pública (SEP) no ha sido puntual en dar a conocer los pagos de sueldos y aportaciones patronales que efectúa a través del FONE Servicios Personales, tal y como se establece en los Lineamientos para el registro presupuestario y contable de los Recursos del Fondo de Aportaciones para la Nómina Educativa y Gastos Operativos. Así mismo es importante mencionar que la Modificación al Presupuesto de Egresos se integra de la siguiente manera:

Ampliación Líquida por un monto de 1,381,307,206.84, por concepto de: Recursos para cubrir las necesidades inherentes al funcionamiento de esta Institución, haciendo incapie que los siguientes Proyectos son los que tienen mayor impacto presupuestal:

Proyecto Institucional:

- * Centros de Desarrollo Infantil
- * Centros de Atención Múltiple
- * Educación Física en Primaria
- * Preescolar General
- * Preescolar Indígena
- * Primaria General
- * Primaria Indígena
- * Secundaria Técnica
- * Secundaria General
- * Normal Rural
- * Unidad de Servicios de apoyo a la Educación Regular
- * Administración Central
- * Apoyo para solventar gastos inherentes a la Operación y Prestación de Servicios, en Educación en el Estado (CENDIS)
- * Administración de las Unidades UPN (Tapachula)

Razón del Subejercicio

El subejercicio de 72,332,525.10; es el resultado del Presupuesto Modificado al periodo que se informa con relación al Presupuesto Devengado y que se integra de la siguiente manera: Disponible Presupuestario 72,332,525.10.



PRINCIPALES ADECUACIONES AL PRESUPUESTO DE EGRESOS

Del 1 de Enero al 31 de Diciembre del 2017

2111120 2 EDUCACION FEDERALIZADA

HOJA: 3

PRESUPUESTO DE EGRESOS				VARIACION EN RELACION AL:		SUBEJERCICIO
APROBADO ANUAL	AMPLIACIONES / REDUCCIONES	MODIFICADO	DEVENGADO	APROBADO ANUAL	%	
1	2	3	4	5 = 4-1		6 = 3-4
15,054,410,337.85	1,381,307,206.84	16,435,717,544.69	16,363,385,019.59	1,308,974,681.74	8.7	72,332,525.10


Integración del Disponible Presupuestario por Fuente de Financiamiento


Recursos Fiscales:	166,699.22
Impuestos, Aportaciones de Seguridad Social, Contribuciones de Mejoras, Derechos, Productos y Aprovechamientos	166,699.22
Ingresos Estatales	
* Ingresos Estatales	166,699.22

Participaciones Fiscales Federales	72,165,825.88
* Fondo General de participaciones	1,025,996.95
* Fondo de Fiscalización y Recaudación	25,617,911.59
* Fondo de aportaciones para la nomina educativa y gasto operativo (FONE)	39,780,960.31
* Otros Subsidios	5,740,957.03
TOTAL:	72,332,525.10

Integración del Disponible Presupuestario por Capitulo de Gasto

1000 - Servicios Personales	17,162,722.71
2000 - Materiales y suministros	9,382,617.02
3000 - Servicios Generales	41,707,680.04
4000 - Transferencias, Asignaciones, Subsidios y O.A.	2,732,056.93
5000 - Bienes Muebles, Inmuebles e Intangibles	1,347,448.40
9000 - Adefas	
TOTAL:	72,332,525.10


 MTRO. RICARDO CRUZ GONZÁLEZ
 DIRECTOR DE RECURSOS FINANCIEROS


 LIC. PEDRO HUMBERTO MONTESINOS ZENTENO
 COORDINADOR GENERAL DE ADMINISTRACIÓN FEDERALIZADA

PRINCIPALES ADECUACIONES AL PRESUPUESTO DE EGRESOS

Del 1 de Enero al 31 de Diciembre del 2017

2111120 2 EDUCACION FEDERALIZADA

HOJA: 3

PRESUPUESTO DE EGRESOS				VARIACION EN RELACION AL:		SUB EJERCICIO
APROBADO ANUAL	AMPLIACIONES / REDUCCIONES	MODIFICADO	DEVENGADO	APROBADO ANUAL	%	
1	2	3	4	5 = 4-1		6 = 3-4
15,054,410,337.85	1,381,307,206.84	16,435,717,544.69	16,363,385,019.59	1,308,974,681.74	8.7	72,332,525.10

Es importante mencionar que el Disponible Presupuestario se debe en gran parte a las asignaciones adicionales al presupuesto, a la integracion de los expedientes para los procesos licitatorios de gastos de operacion para los recursos destinados a las escuelas;





INTEGRACIÓN DE LAS ECONOMÍAS Y/O AHORROS PRESUPUESTALES
Del 1 de Enero al 31 de Diciembre del 2017

2111120 2 EDUCACION FEDERALIZADA

Concepto	Disponible Presupuestario	Refrendos para 2017	Comprometido por Devengar	Activos Diferidos del Ejercicio en Curso	Economías y/o Ahorros
	1	2	3	4	5= (1-2-3-4)
1A01 Ingresos Estatales	166,699.22				
5811 Fondo General de Participaciones	1,025,996.95				
5814 Fondo de Fiscalización y Recaudación	25,617,911.59				
5821 Fondo de Aportaciones para la Nómina Educativa y Gasto Operativo (FONE)	39,780,960.31				
5933 Otros Subsidios	5,740,957.03				
TOTALES	72,332,525.10				
1000 Servicios Personales	17,162,722.71				
2000 Materiales y Suministros	9,362,617.02				
3000 Servicios Generales	41,707,680.04				
4000 Transferencias, Asignaciones, Subsidios y O. A.	2,732,056.93				
9000 Deuda Pública	1,347,448.40				
TOTALES	72,332,525.10				

Comprometido por Devengar, pendiente de cuantificar


Mtro. RICARDO CRUZ GONZÁLEZ
DIRECTOR DE RECURSOS FINANCIEROS


LIC. PEDRO HUMBERTO MONTESINOS ZENTENO
COORDINADOR GENERAL DE ADMINISTRACIÓN FEDERALIZADA


INTEGRACIÓN DE LAS ECONOMÍAS Y/O AHORROS FINANCIEROS


Del 1 de Enero al 31 de Diciembre del 2017

2111120 2 EDUCACION FEDERALIZADA

Concepto	Disponible Financiero	Refrendos para 2017	Comprometido por Devengar	Activos Diferidos del Ejercicio en Curso	Recursos Autorizados No Radicados	Economías y/o Ahorros Financieros
	1	2	3	4	5	6= (1-2-3-4-5)
1A01 Ingresos Estatales	167,015.22					
5811 Fondo General de Participaciones	1,517,208.95					
5814 Fondo de Fiscalización y Recaudación	25,662,566.59					
5821 Fondo de Aportaciones para la Nómina Educativa y Gasto Operativo (FONE)	40,448,264.60					
5933 Otros Subsidios	24,648,164.66					
TOTALES	92,443,220.02					
1000 Servicios Personales	17,698,589.71					
2000 Materiales y Suministros	9,382,651.84					
3000 Servicios Generales	42,374,939.51					
4000 Transferencias, Asignaciones, Subsidios y O. A.	21,639,580.56					
9000 Deuda Pública	1,347,448.40					
TOTALES	92,443,220.02					

Comprometido por Devengar, pendiente de cuantificar


 MTRQ. RICARDO CRUZ GONZÁLEZ
 DIRECTOR DE RECURSOS FINANCIEROS


 LIC. PEDRO HUMBERTO MONTESINOS ZENTENO
 COORDINADOR GENERAL DE ADMINISTRACIÓN FEDERALIZADA

GASTO DEL SECTOR PÚBLICO PRESUPUESTARIO EN CLASIFICACIÓN ECONOMICA

Del 1 de Enero al 31 de Diciembre del 2017

2111120 2 EDUCACION FEDERALIZADA

CONCEPTO / CAPÍTULO DE GASTO	PRESUPUESTO DE EGRESOS						VARIACION DEL DEVENGADO RESPECTO AL:			
	APROBADO ANUAL	MODIFICADO	COMPROMETIDO	DEVENGADO	EJERCIDO	PAGADO	APROBADO ANUAL	%	MODIFICADO	%
	1	2	3	4	5	6				
TOTAL	15,054,410,337.85	16,435,717,544.69	16,363,385,019.69	16,363,385,019.59	16,343,274,324.67	16,316,556,447.92	1,304,430,110.66	8.66	-72,332,525.10	-23.30
GASTO PROGRAMABLE	15,054,410,337.85	16,429,825,525.21	16,358,840,448.51	16,358,840,448.51	16,338,729,753.59	16,312,011,876.84	1,304,430,110.66	8.66	-70,985,076.70	-0.43
GASTO CORRIENTE	15,054,410,337.85	16,429,825,525.21	16,358,840,448.51	16,358,840,448.51	16,338,729,753.59	16,312,011,876.84	1,304,430,110.66	8.66	(70,985,076.70)	-0.4
1000 Servicios Personales	14,318,131,248.80	15,435,954,854.62	15,418,792,131.91	15,418,792,131.91	15,418,256,264.91	15,418,256,264.91	1,100,660,883.11	7.69	(17,162,722.71)	-0.1
Gasto de Operación	620,511,226.66	762,190,304.89	711,100,007.79	711,100,007.79	710,432,703.50	683,714,826.75	90,588,781.23	14.60	(51,090,297.06)	-6.7
2000 Materiales y Suministros	133,816,669.54	150,610,950.68	141,228,333.66	141,228,333.66	141,228,288.84	138,047,557.89	7,411,664.12	5.54	(9,382,617.02)	-6.2
3000 Servicios Generales	485,694,557.02	611,579,354.17	569,871,674.13	569,871,674.13	569,204,414.66	545,667,268.86	83,177,117.11	17.09	(41,707,680.04)	-6.8
Otras Erogaciones	115,767,862.49	231,680,365.74	228,948,308.81	228,948,308.81	210,040,785.18	210,040,785.18	113,180,446.32	97.76	(2,732,056.93)	-1.2
4000 Transferencias, Asignaciones, Subsidios y Otras Ayudas	96,042,623.33	231,680,365.74	228,948,308.81	228,948,308.81	210,040,785.18	210,040,785.18	132,905,685.48	138.38	(2,732,056.93)	-1.2
7000 Inversiones Financieras y Otras Provisiones	19,725,239.16						(19,725,239.16)	(100.00)		
8000 Participaciones y Aportaciones (Aportaciones y Convenios)										
Capital Humano										
1000 Servicios Personales										
2000 Materiales y Suministros										
3000 Servicios Generales										
4000 Transferencias, Asignaciones, Subsidios y Otras Ayudas										
GASTO DE CAPITAL										
Inversión Pública										
1000 Servicios Personales										
2000 Materiales y Suministros										
3000 Servicios Generales										
4000 Transferencias, Asignaciones, Subsidios y Otras Ayudas										
5000 Bienes Mueble, Inmuebles e Intangibles										
6000 Inversión Pública										
7000 Inversiones Financieras y Otras Provisiones										
8000 Participaciones y Aportaciones (Aportaciones y Convenios)										
GASTO NO PROGRAMABLE		5,892,019.48	4,544,571.08	4,544,571.08	4,544,571.08	4,544,571.08			-1,347,448.40	-22.87
8000 Participaciones a Municipios										
Transacciones de la Deuda Pública / Costo Financiero										
7000 Inversiones Financieras y Otras Provisiones										
9000 Deuda Pública										
9000 ADEFAS		5,892,019.48	4,544,571.08	4,544,571.08	4,544,571.08	4,544,571.08			(1,347,448.40)	-22.9

MTRO. RICARDO CRUZ GONZÁLEZ
DIRECTOR DE RECURSOS FINANCIEROS

LIC. PEDRO HUMBERTO MONTESINOS ZENTENO
COORDINADOR GENERAL DE ADMINISTRACION FEDERALIZADA

ANÁLISIS DEL CAPITULO 4000.- TRANSFERENCIAS, ASIGNACIONES, SUBSIDIOS Y OTRAS AYUDAS

Del 1 de Enero al 31 de Diciembre del 2017

Hoja:

2111120 2 EDUCACION FEDERALIZADA

CONCEPTO / PARTIDA GENÉRICA / PARTIDA ESPECÍFICA	PRESUPUESTO DE EGRESOS			BENEFICIARIO	DESTINO DEL GASTO
	APROBADO ANUAL	MODIFICADO	DEVENGADO		
INSTITUCIONAL	96,042,623.33	231,680,365.74	228,948,308.81		
Gasto Corriente	96,042,623.33	231,680,365.74	228,948,308.81		
4300 Subsidios y Subvenciones Otros Subsidios					
43909 Subsidios por Otras Medidas Económicas					
Ayudas Sociales	96,642,623.33	231,680,365.74	228,948,308.81		
4410 Ayudas Sociales a Personas	86,638,029.92	229,938,463.33	227,206,406.40		
44101 Ayudas a Organizaciones y Personas (Ayudas culturales y sociales)	26,511,797.60	164,495,123.53	162,935,307.42	Docentes y Admvs	Pago de asistenciales para la Escuela Normal Rural Maectumactza.
44102 Traslado de personas	200,000.00				
44103 Premios	5,088,090.00	5,055,084.64	4,803,154.64	Personal Docente	Adquisición de medallas conmemorativas al día del maestro como reconocimiento por 25, 30 y 50 años de servicio
44107 Becas	54,858,142.32	60,388,255.16	59,467,944.34	Alumnas y Aplicadores	Becas para estudiantes de Educación primaria, primaria indígena, secundaria general y secundaria técnica.
4430 Ayudas Sociales a Instituciones de Enseñanza	9,404,593.41	1,741,902.41	1,741,902.41		
44301 Ayudas a la Educación	8,312,593.41	649,902.41	649,902.41	Escuelas de Educación Básica	Pago a Escuelas beneficiadas, como apoyo a mantenimiento y mejoras de los plantales escolares de los diferentes niveles: Preescolar, Primaria y
44303 Ayudas a Voluntarios que Participan en Programas Especiales de Educación.	1,092,000.00	1,092,000.00	1,092,000.00	Agentes Educativos	Pago a 21 Agentes Educativos del CENDI NO. 1 DE Tuxtla Gutiérrez, Chiapas.
NOTA: La diferencia que existe entre el Presupuesto Modificado y el Devengado por 2,732,056.93 corresponde a disponibles presupuestarios.					
TOTAL	96,042,623.33	231,680,365.74	228,948,308.81		


MRO. RICARDO CRUZ GONZALEZ
DIRECTOR DE RECURSOS FINANCIEROS

LIC. PEDRO HUMBERTO MONTESINOS ZENTENO
COORDINADOR GENERAL DE ADMINISTRACIÓN FEDERALIZADA


ANÁLISIS DEL CAPITULO 7000.- INVERSIONES FINANCIERAS Y OTRAS PROVISIONES
Del 1 de Enero al 31 de Diciembre del 2017

2111120 2 EDUCACION FEDERALIZADA

CONCEPTO / PARTIDA GENÉRICA / PARTIDA ESPECÍFICA	PRESUPUESTO DE EGRESOS			BENEFICIARIO	DESTINO DEL GASTO
	APROBADO ANUAL	MODIFICADO	DEVENGADO		
INSTITUCIONAL	19,725,239.16				
Gasto Corriente	19,725,239.16				
Inversiones Financieras y Otras Provisiones					
7990 Otras Erogaciones Especiales	19,725,239.16				
79911 Erogaciones complementarias	19,725,239.16				
TOTAL	19,725,239.16				



 MTRO. RICARDO CRUZ GONZALEZ
 DIRECTOR DE RECURSOS FINANCIEROS



 LIC. PEDRO HUMBERTO MONTESINOS ZENTENO
 COORDINADOR GENERAL DE ADMINISTRACIÓN
 FEDERALIZADA

ANÁLISIS DEL CAPITULO 9000 DEUDA PÚBLICA (ADEFAS)

Del 1 de Enero al 31 de Diciembre del 2017

2111120 2 EDUCACION FEDERALIZADA

CONCEPTO / PARTIDA GENÉRICA / PARTIDA ESPECÍFICA	PRESUPUESTO DE EGRESOS			DESTINO DEL GASTO
	APROBADO ANUAL	MODIFICADO	DEVENGADO	
INSTITUCIONAL Gasto Corriente 9910 ADEFAS 99108 Adeudos de Ejercicios Fiscales Anteriores por Servicios Generales Adeudos de Ejercicios Fiscales Anteriores por 99109 Conceptos Distintos de Servicios Personales, Materiales y Sum. Y por Servs. Generales Capital Humano 9910 ADEFAS 99106 Adeudos de Ejercicios Fiscales Anteriores por Servicios Personales Adeudos de Ejercicios Fiscales Anteriores por 99109 Conceptos Distintos de Servicios Personales, Materiales y Sum. Y por Servs. Generales NOTA: La diferencia de 1,347,448.40, que existe entre el presupuesto modificado y devengado corresponden a Disponibilidad Financiera		5,892,019.48	4,544,571.08	
		5,892,019.48	4,544,571.08	
		5,742,907.48	4,395,459.08	Sueldos al Personal de este Organismo por adeudos de Ejercicios anteriores.
		149,112.00	149,112.00	Adeudos de Ejercicios Fiscales Anteriores por Conceptos Distintos de Servicios Personales, Materiales y Sum. Y por Servs. Generales
TOTAL		5,892,019.48	4,544,571.08	

MTR. RICARDO CRUZ GONZÁLEZ
DIRECTOR DE RECURSOS FINANCIEROS

LIC. PEDRO HUMBERTO MONTESINOS ZENTENO
COORDINADOR GENERAL DE ADMINISTRACIÓN

2111120 2 EDUCACIÓN FEDERALIZADA

RUBRO / FUENTE DE FINANCIAMIENTO / PROGRAMA ESPECIAL / ANALISIS

OTROS CONVENIOS

Apoyo para cubrir Impresiones Oficiales. Destinándose una inversión de 65.9 miles de pesos


OTROS SUBSIDIOS


000 Programa Normal de Operación

Apoyo para solventar gastos inherentes a la operación y prestación de servicios en educación en el Estado (CENDIS). Destinándose una inversión de 20.0 millones de pesos.

Apoyo a Centros y Organizaciones de Educación. Destinándose una inversión de 87.7 millones de pesos.

Apoyo para cubrir Impuesto sobre Nóminas. Destinándose una inversión de 80.8 millones de pesos


MTR. RICARDO CRUZ GONZÁLEZ
DIRECTOR DE RECURSOS FINANCIEROS


LIC. PEDRO HUMBERTO MONTESINOS ZENTENO
COORDINADOR GENERAL DE ADMINISTRACIÓN FEDERALIZADA

**RAMO 33 FONDO DE APORTACIONES PARA
ENTIDADES FEDERATIVAS Y MUNICIPIOS**

**RAMO 33.- APORTACIONES FEDERALES PARA ENTIDADES FEDERATIVAS Y MUNICIPIOS
FONDO DE APORTACIONES PARA LA NOMINA EDUCATIVA Y GASTO OPERATIVO (FONE)
CLASIFICACIÓN POR PROYECTOS ESTRATÉGICOS Y SUBFUENTE DE FINANCIAMIENTO
Del 1 de Enero al 31 de Diciembre del 2017**

2111120 2 EDUCACION FEDERALIZADA

Hoja:


FUNCIÓN-PROYECTO ESTRATÉGICO	MUNICIPIO/COBERTURA	DEVENGADO / SUBFUENTE DE FINANCIAMIENTO							TOTAL
		A	B	C	D	E	F	S	
		Gastos Comprometidos y/o Devengados por Registrar	Economías de Ejercicios Anteriores	Refrendos	Productos Financ. de Ejercicios Ant.	Productos Financieros del Año en Curso		Recursos del Ejercicio	
Equipamiento Escolar para Secundaria Técnica (Adquisición de mobiliario).	cobertura estatal								0.00
Normal de Educación Preescolar (Gastos de operación y servicios personales).	Cobertura Estatal	27,527.42						31,040,097.95	31,067,625.37
Normal de Educación Primaria (Gastos de operación).	Cobertura Estatal	61,599.31						39,899.83	101,498.84
Normal Rural (Gastos de operación y servicios personales).	Cobertura Estatal		596,891.10					51,003,894.08	52,118,236.80
Escuela normal indígena intercultural bilingüe (servicios personales).	Cobertura Estatal							9,974,949.77	9,974,949.77
Centro de Actualización del Magisterio (Gastos de operación y servicios personales).	Cobertura Estatal							110,930.70	14,206,198.73
Educación Superior Pedagógica Abierta - Tapachula (Gastos de operación y servicios personales).	Tapachula	21,903.86						9,704,936.52	9,726,840.38
Educación Superior Pedagógica Abierta - Tuxtla (Gastos de operación y servicios personales).	Tuxtla Gutiérrez	60,309.53						27,262,875.70	27,323,185.23
Centros de Educación Básica para Adultos (Gastos de operación y servicios personales).	Cobertura Estatal		10,243.99					12,412,271.34	12,422,515.33
Misiones Culturales (Gastos de operación y servicios personales).	Cobertura Estatal		276,823.75					60,978.80	48,767,668.97
Secundaria para Trabajadores (Gastos de operación y servicios personales).	Cobertura Estatal		180,831.85					13,142.84	26,285,286.99
Becas para Primaria (Ayudas Sociales).	Cobertura Estatal	2,016.00						32,256.00	7,266,072.00
Becas para Secundaria General (Ayudas Sociales).	Cobertura Estatal							984,000.00	987,150.00
Becas para Secundaria Técnica (Ayudas Sociales).	Cobertura Estatal							3,519,000.00	3,546,300.00
Becas para Educación Primaria. (Ayudas Sociales).	Cobertura Estatal							27,300.00	6,164,640.00
Becas para Primaria Indígena. (Ayudas Sociales).	Cobertura Estatal							22,140.00	6,460,000.00
Becas para Educación Secundaria General (Ayudas Sociales).	Cobertura Estatal							40,500.00	1,216,240.00
Becas para Educación Secundaria Técnica. (Ayudas Sociales).	Cobertura Estatal							3,240.00	1,822,500.00
Consejos de Participación Social (Gastos de operación).	Cobertura Estatal							16,200.00	331,168.39
Atención a las asociaciones de madres y padres de familia (Gastos de operación).	Cobertura Estatal							331,168.39	156,098.12
Becas para Normal Experimental (Ayudas Sociales).	Cobertura Estatal							156,098.12	926,310.00
Distribución de Libros de Texto Gratuitos (Gastos de operación).	Cobertura Estatal	40.00						2,310.00	1,465,627.16
Apoyos Técnicos Pedagógicos a la Educación Preescolar (Gastos de operación).	Cobertura Estatal							624,000.00	15,138,000.00
Unidad de Servicio de Apoyo a la Educación Regular (Gastos de operación).	Cobertura Estatal		954,038.80					116,981.93	216,186,469.76
Supervisión y Asesoría en educación Inicial (Gastos de operación).	Cobertura Estatal							34,637.13	34,637.13
Supervisión y Asesoría en Educación Preescolar (Gastos de operación).	Cobertura Estatal	1,920.00						426,890.00	428,810.00


RAMO 33.- APORTACIONES FEDERALES PARA ENTIDADES FEDERATIVAS Y MUNICIPIOS
 FONDO DE APORTACIONES PARA LA NOMINA EDUCATIVA Y GASTO OPERATIVO (FONE)
 CLASIFICACIÓN POR PROYECTOS ESTRATÉGICOS Y SUBFUENTE DE FINANCIAMIENTO
 Del 1 de Enero al 31 de Diciembre del 2017

2111120 2 EDUCACIÓN FEDERALIZADA

Hoja:

FUNCIÓN-PROYECTO ESTRATÉGICO	MUNICIPIO/COBERTURA	DEVENGADO / SUBFUENTE DE FINANCIAMIENTO						TOTAL	
		A	B	C	D	E	F		S
		Gastos Comprometidos y/o Devengados por Registrar	Economías de Ejercicios Anteriores	Refrendos	Productos Financ. de Ejercicios Ant.	Productos Financieros del Año en Curso			Recursos del Ejercicio
Difusión y Extensión Universitaria - Tuxtla (Gastos de operación y servicios personales).	Tuxtla Gutiérrez	52,108.20						1,592,798.14	1,644,906.34
Mejoramiento de Biblioteca - Tapachula (Gastos de operación y servicios personales).	Tapachula							872,660.88	872,660.88
Mejoramiento de Biblioteca - Tuxtla (Gastos de operación).	Tuxtla Gutiérrez	29,556.48						49,702.10	79,258.58
Investigación en Ciencias de la Educación (Gastos de operación).	Cobertura Estatal	139,073.91						429,666.32	567,740.23
Administración de las Unidades UPN - Tapachula (Gastos de operación y servicios personales).	Tapachula							5,419,491.46	5,419,491.46
Administración de las Unidades UPN - Tuxtla (Gastos de operación y servicios personales).	Tuxtla Gutiérrez							7,299,055.66	7,299,055.66
Microplaneación (Gastos de operación).	Cobertura Estatal							221,137.55	221,137.55
Inscripciones de Febrero (Gastos de operación).	Cobertura Estatal							69,526.31	69,526.31
Mantenimiento Preventivo (Gastos de operación).	Cobertura Estatal	625,217.41						5,829,339.79	6,454,557.20
Autoequipamiento y Mantenimiento de Panteles Escolares (Gastos de operación).	Cobertura Estatal	24,685.00						149,607.24	174,492.24
Administración Central (Gastos de operación).	Cobertura Estatal	12,322,266.70	5,091,536.40		2,979,593.77			657,744,663.00	878,139,199.87
Administración Regional (Gastos de operación).	Cobertura Estatal	9,000.00						5,391,291.87	5,399,291.87
Fortalecimiento al programa de carrera magisterial (Gastos de operación y servicios personales).	Cobertura Estatal								0.00
									0.00


 MTRO. RICARDO CRUZ GONZALEZ
 DIRECTOR DE RECURSOS FINANCIEROS


 LIC. PEDRO HUMBERTO MONTESINOS ZENTENO
 COORDINADOR GENERAL DE ADMINISTRACIÓN FEDERALIZADA

**TRANSFERENCIAS, ASIGNACIONES,
SUBSIDIOS Y OTRAS AYUDAS
(SUBSIDIOS Y SUBVENCIONES)**

OTROS SUBSIDIOS

CLASIFICACIÓN POR PROYECTOS ESTRATÉGICOS Y SUBFUENTE DE FINANCIAMIENTO

Recursos para el pago de interinatos de los niveles de educación elemental, indígena, primaria, secundaria y superior de diversos proyectos

Del 1 de Enero al 31 de Diciembre del 2017

2111120 2 EDUCACION FEDERALIZADA

FUNCIÓN - PROYECTO ESTRATÉGICO	DEVENGADO / SUBFUENTE DE FINANCIAMIENTO		TOTAL
	F	S	
	Recursos por Ingresos Excedentes	Recursos del Ejercicio	
TOTAL	314,816,060.62		314,816,060.62
2.5 EDUCACIÓN	314,816,060.62		314,816,060.62
Centro de desarrollo infantil	186,248.78		186,248.78
Preescolar general	8,725,875.46		8,725,875.46
Preescolar Indígena	3,862,976.08		3,862,976.08
Centro de atención preventiva en Educación Preescolar	172,555.00		172,555.00
Primaria general	18,065,149.03		18,065,149.03
Primaria Indígena	13,386,719.82		13,386,719.82
Centro de Atención Múltiple	1,029,120.42		1,029,120.42
Centro de Integración Social	113,662.58		113,662.58
Educación física en primaria	1,805,121.34		1,805,121.34
Secundaria general	5,080,941.46		5,080,941.46
Secundaria Técnica	10,514,612.30		10,514,612.30
Normal de Educación Preescolar	184,679.24		184,679.24
Normal Rural	243,858.92		243,858.92
Escuela Normal Indígena Intercultural Bilingüe	60,052.26		60,052.26
Educación Superior Pedagógica abierta - Tapachula	57,467.32		57,467.32
Educación Superior Pedagógica abierta - Tuxtla	161,334.12		161,334.12
Centros de educación básica para adultos	70,769.76		70,769.76
Secundaria para trabajadores	151,114.38		151,114.38
Misiones Culturales	272,045.62		272,045.62
Equipo Estratégico para la evaluación de proyectos institucionales	35,238.62		35,238.62
Unidad de servicios de apoyo a la educación regular	1,248,215.82		1,248,215.82
Orientación a Padres de familia Indígenas	257,178.02		257,178.02
Centro de actualización del Magisterio	84,746.20		84,746.20
Difusión y extensión Universitaria - Tapachula	7,446.32		7,446.32
Difusión y extensión Universitaria - Tuxtla	9,055.06		9,055.06
Mejoramiento de Biblioteca - Tapachula	5,149.10		5,149.10
Apoyo para solventar gastos inherentes a la operación y prestación de servicios en Educación en el Estado (CENDIS)	20,000,000.00		20,000,000.00
Apoyo para solventar gastos inherentes a la operación y prestación de servicios de Educación en el Estado (TUTORIAS)			0.00

OTROS SUBSIDIOS

CLASIFICACIÓN POR PROYECTOS ESTRATÉGICOS Y SUBFUENTE DE FINANCIAMIENTO

Recursos para el pago de interinatos de los niveles de educación elemental, indígena, primaria, secundaria y superior de diversos proyectos
Del 1 de Enero al 31 de Diciembre del 2017

2111120 2 EDUCACION FEDERALIZADA

FUNCIÓN - PROYECTO ESTRATÉGICO	DEVENGADO / SUBFUENTE DE FINANCIAMIENTO		TOTAL
	F	S	
	Recursos por Ingresos Excedentes	Recursos del Ejercicio	
TOTAL	314,816,060.62		314,816,060.62
2.5 EDUCACIÓN	314,816,060.62		314,816,060.62
Centro de desarrollo infantil	186,248.78		186,248.78
Preescolar general	8,725,875.46		8,725,875.46
Preescolar Indígena	3,862,976.08		3,862,976.08
Centro de atención preventiva en Educación Preescolar	172,555.00		172,555.00
Primaria general	18,065,149.03		18,065,149.03
Primaria Indígena	13,386,719.82		13,386,719.82
Centro de Atención Múltiple	1,029,120.42		1,029,120.42
Centro de Integración Social	113,662.58		113,662.58
Educación física en primaria	1,805,121.34		1,805,121.34
Secundaria general	5,080,941.46		5,080,941.46
Secundaria Técnica	10,514,612.30		10,514,612.30
Normal de Educación Preescolar	184,679.24		184,679.24
Normal Rural	243,858.92		243,858.92
Escuela Normal Indígena Intercultural Bilingüe	60,052.26		60,052.26
Educación Superior Pedagógica abierta - Tapachula	57,467.32		57,467.32
Educación Superior Pedagógica abierta - Tuxtla	161,334.12		161,334.12
Centros de educación básica para adultos	70,769.76		70,769.76
Secundaria para trabajadores	151,114.38		151,114.38
Misiones Culturales	272,045.62		272,045.62
Equipo Estratégico para la evaluación de proyectos institucionales	35,238.62		35,238.62
Unidad de servicios de apoyo a la educación regular	1,248,215.82		1,248,215.82
Orientación a Padres de familia Indígenas	257,178.02		257,178.02
Centro de actualización del Magisterio	84,746.20		84,746.20
Difusión y extensión Universitaria - Tapachula	7,446.32		7,446.32
Difusión y extensión Universitaria - Tuxtla	9,055.06		9,055.06
Mejoramiento de Biblioteca - Tapachula	5,149.10		5,149.10
Apoyo para solventar gastos inherentes a la operación y prestación de servicios en Educación en el Estado (CENDIS)	20,000,000.00		20,000,000.00
Apoyo para solventar gastos inherentes a la operación y prestación de servicios de Educación en el Estado (TUTORIAS)			0.00


OTROS SUBSIDIOS

CLASIFICACIÓN POR PROYECTOS ESTRATÉGICOS Y SUBFUENTE DE FINANCIAMIENTO


Recursos para el pago de interinatos de los niveles de educación elemental, indígena, primaria, secundaria y superior de diversos proyectos
Del 1 de Enero al 31 de Diciembre del 2017

2111120 2 EDUCACION FEDERALIZADA

FUNCIÓN - PROYECTO ESTRATÉGICO	DEVENGADO / SUBFUENTE DE FINANCIAMIENTO		TOTAL
	F	S	
	Recursos por Ingresos Excedentes	Recursos del Ejercicio	
Administración Central	228,954,984.93		228,954,984.93
Administración de las Unidades UPN-Tapachula	29,186.08		29,186.08
Administración de las Unidades UPN-Tuxtla	40,556.58		40,556.58
			0.00



MTRO. RICARDO CRUZ GONZÁLEZ
 DIRECTOR DE RECURSOS FINANCIEROS





LIC. PEDRO HUMBERTO MONTESINOS ZENTENO
 COORDINADOR GENERAL DE ADMINISTRACION FEDERALIZADA

OTROS CONVENIOS
CLASIFICACIÓN POR PROYECTOS ESTRATÉGICOS Y SUBFUENTE DE FINANCIAMIENTO
 Recursos Provenientes del Programa "Políticas de Igualdad de Género en el Sector Educativo (Ramo 11)"
 Del 1 de Enero al 31 de Diciembre del 2017

2111120 2 EDUCACION FEDERALIZADA

PROGRAMA O FONDO - PROYECTO ESTRATÉGICO	MUNICIPIO / COBERTURA	DEVENGADO / SUBFUENTE DE FINANCIAMIENTO						TOTAL
		A	B	C	F	H	S	
		Gastos Comprometidos y/o Devengados por Registrar	Economías de Ejercicios Anteriores	Recursos en Proceso de Ejecución	Recursos por Ingresos Excedentes	Recursos por Reducciones en Otras Provisiones	Recursos del Ejercicio	
TOTAL								65,966.00
11 POLÍTICAS DE IGUALDAD DE GÉNERO EN EL SECTOR EDUCATIVO (Ramo 11)		65,966.00						65,966.00
Administración Central	Cobertura Estatal	65,966.00						65,966.00


 MRO. RICARDO CRUZ GONZÁLEZ
 DIRECTOR DE RECURSOS FINANCIEROS


 LIC. PEDRO HUMBERTO MONTESINOS ZENTENO
 COORDINADOR GENERAL DE ADMINISTRACIÓN FEDERALIZADA

ESTADO DEL EJERCICIO DEL PRESUPUESTO
CIERRE 2017



GOBIERNO DEL
ESTADO DE CHIAPAS



Educación Federalizada
Del 01 de Enero al 31 de Diciembre de 2017

Página 1 de 2

Fecha de Impresión: 30/01/2018 12:38:56 p. m.

(Pesos)

CAPÍTULOS / CONCEPTOS	PRESUPUESTO AUTORIZADO				COMPROMETIDO	DEVENGADO	EJERCIDO	PAGADO	CRÉDITO DISPONIBLE PARA COMPROMETER (Modificado-Comprometido)	CRÉDITO DISPONIBLE (Modificado-Devengado)
	PRESUPUESTO DE EGRESOS APROBADO	AMPLIACIONES	REDUCCIONES	MODIFICADO						
Deuda Pública.	0.00	7,276,997.90	1,384,978.42	5,892,019.48	4,544,571.08	4,544,571.08	4,544,571.08	4,544,571.08	1,347,448.40	1,347,448.40
Adeudos de Ejercicios Fiscales Anteriores (ADEFAS).	0.00	7,276,997.90	1,384,978.42	5,892,019.48	4,544,571.08	4,544,571.08	4,544,571.08	4,544,571.08	1,347,448.40	1,347,448.40

Lic. Pedro Humberto Montesinos Zenteno
Coordinador General de Administración Federalizada



GOBIERNO CONSTITUCIONAL DEL ESTADO DE CHIAPAS

SECRETARÍA DE HACIENDA

Por Capítulos, Concepto, Partida Genérica y Partida Específica por Clasificación Administrativa

SISTEMA PRESUPUESTARIO 2017

(PESOS)

CIERRE 2017



EP-03

Página 1 de 8

domingo, 31 de diciembre de 2017

21111202 Educación Federalizada

Table with columns: CAPÍTULO/CONCEPTO /PARTIDAS, DESCRIPCIÓN, Presupuesto Aprobado, Modificación Neta, Presupuesto Modificado, Presupuesto Liberado, Presupuesto por Liberar, Presupuesto Ministrado, Presupuesto Comprometido Modificado, Presupuesto Devengado Modificado, Presupuesto Ejercido Modificado, Presupuesto Pagado Modificado, Disponibilidad Financiera Modificada, Disponible Presupuestario Modificado. Includes sub-sections for INSTITUCIONALES and Gran Total.

Handwritten signature or mark at the bottom right of the page.



GOBIERNO CONSTITUCIONAL DEL ESTADO DE CHIAPAS

SECRETARÍA DE HACIENDA

Resumen Tipo de Gasto y Partida
SISTEMA PRESUPUESTARIO 2017
(PESÓS)
CIERRE 2017



EP-08

Página 1 de 9

2111202 Educación Federalizada

domingo, 31 de diciembre de 2017

Table with columns: TIPO GASTO / CAPÍTULOS / CONCEPTOS / PARTIDAS, DESCRIPCIÓN, Presupuesto Aprobado, Modificación Nota, Presupuesto Modificado, Presupuesto Liberado, Presupuesto por Liberar, Presupuesto Mixtado, Presupuesto Comprometido Modificado, Presupuesto Devengado Modificado, Presupuesto Ejercido Modificado, Presupuesto Pagado Modificado, Disponibilidad Financiera Modificada, Disponible Presupuestario Modificado.

Handwritten signature or mark at the bottom right of the page.



GOBIERNO CONSTITUCIONAL DEL ESTADO DE CHIAPAS
SECRETARÍA DE HACIENDA



Recurso Federales - Fondo de aportaciones para la nómina educativa y gasto operativo (Clasificación Administrativa)

SISTEMA PRESUPUESTARIO 2017

(PESOS)

CIERRE 2017

EP-5821

Página 1 de 260

domingo, 31 de diciembre de 2017

2111202 Educación Federalizada

UR FI RUH SF SFP PS PP OA AI PT MPIO GASTO TG FF SFTE

DESCRIPCIÓN

Presupuesto Aprobada	Modificación Neta	Presupuesto Modificado	Presupuesto Liberado	Presupuesto por Liberar	Presupuesto Ministrado	Presupuesto Comprometido Modificado	Presupuesto Devengado Modificado	Presupuesto Ejercido Modificado	Presupuesto Pagado Modificado	Disponibilidad Financiera Modificada	Disponible Presupuestario Modificado
14,526,945,496.74	1,180,913,843.43	15,707,859,340.17	15,487,816,343.17	0.00	15,487,816,343.17	15,448,076,381.85	15,448,076,381.85	15,447,811,777.57	15,420,493,209.82	40,444,264.60	26,769,999.51
14,526,945,496.74	1,180,913,843.43	15,707,859,340.17	15,487,816,343.17	0.00	15,487,816,343.17	15,448,076,381.85	15,448,076,381.85	15,447,811,777.57	15,420,493,209.82	40,444,264.60	26,769,999.51
Gran Total											
Total											
TOTAL FUENTE DE FINANCIAMIENTO											
TOTAL GLOBAL FUNCIÓN 5 Educación	0.00	22,815,827.51	22,815,827.51	22,815,827.51	0.00	22,815,827.51	22,815,827.51	22,815,827.51	22,815,827.51	0.00	0.00
TOTAL GLOBAL SUBFUENTE DE FINANCIAMIENTO A Gastos Comprometidos y/o Devengados por Registrar	0.00	22,815,827.51	22,815,827.51	22,815,827.51	0.00	22,815,827.51	22,815,827.51	22,815,827.51	22,815,827.51	0.00	0.00
INSTITUCIONALES											
D1	Departamento de Desarrollo Social	0.00	2,650.00	2,650.00	2,650.00	0.00	2,650.00	2,650.00	2,650.00	0.00	0.00
01 2	Desarrollo Social	0.00	2,650.00	2,650.00	2,650.00	0.00	2,650.00	2,650.00	2,650.00	0.00	0.00
01 2 5	Educación	0.00	2,650.00	2,650.00	2,650.00	0.00	2,650.00	2,650.00	2,650.00	0.00	0.00
01 2 5 6	Otros servicios educativos y actividades inherentes	0.00	2,650.00	2,650.00	2,650.00	0.00	2,650.00	2,650.00	2,650.00	0.00	0.00
01 2 5 6 1	Otros Servicios Educativos y Actividades Inherentes	0.00	2,650.00	2,650.00	2,650.00	0.00	2,650.00	2,650.00	2,650.00	0.00	0.00
01 2 5 6 1 A	Programa Sectorial de Educación	0.00	2,650.00	2,650.00	2,650.00	0.00	2,650.00	2,650.00	2,650.00	0.00	0.00
01 2 5 6 1 A 001	Programa de desarrollo de la educación básica	0.00	2,650.00	2,650.00	2,650.00	0.00	2,650.00	2,650.00	2,650.00	0.00	0.00
01 2 5 6 1 A 001 01	Asignación Normal	0.00	2,650.00	2,650.00	2,650.00	0.00	2,650.00	2,650.00	2,650.00	0.00	0.00
01 2 5 6 1 A 001 01 E01	Educación básica de calidad	0.00	2,650.00	2,650.00	2,650.00	0.00	2,650.00	2,650.00	2,650.00	0.00	0.00
01 2 5 6 1 A 001 01 E01 AS15	Beiras para primaria	0.00	2,650.00	2,650.00	2,650.00	0.00	2,650.00	2,650.00	2,650.00	0.00	0.00
01 2 5 6 1 A 001 01 E01 AS15 000	Cobertura Estatal	0.00	2,650.00	2,650.00	2,650.00	0.00	2,650.00	2,650.00	2,650.00	0.00	0.00
01 2 5 6 1 A 001 01 E01 AS15 000 9000	Deuda Pública	0.00	2,650.00	2,650.00	2,650.00	0.00	2,650.00	2,650.00	2,650.00	0.00	0.00
01 2 5 6 1 A 001 01 E01 AS15 000 9000	Adelantos de Ejercicios Fiscales Anteriores (ADEFAS)	0.00	2,650.00	2,650.00	2,650.00	0.00	2,650.00	2,650.00	2,650.00	0.00	0.00
01 2 5 6 1 A 001 01 E01 AS15 000 991	ADEFAS	0.00	2,650.00	2,650.00	2,650.00	0.00	2,650.00	2,650.00	2,650.00	0.00	0.00
01 2 5 6 1 A 001 01 E01 AS15 000 99123	Adelantos de Ejercicios Fiscales Anteriores por Conceptos distintos de Serv. Personales, Mat. y Suministros y por Serv. Oales	0.00	2,650.00	2,650.00	2,650.00	0.00	2,650.00	2,650.00	2,650.00	0.00	0.00
01 2 5 6 1 A 001 01 E01 AS15 000 99123 1 5823	Fondo de aportaciones para la nómina educativa y gasto operativo	0.00	2,650.00	2,650.00	2,650.00	0.00	2,650.00	2,650.00	2,650.00	0.00	0.00
01 2 5 6 1 A 001 01 E01 AS15 000 99123 1 5823 A	Gastos Comprometidos y/o Devengados por Registrar	0.00	2,650.00	2,650.00	2,650.00	0.00	2,650.00	2,650.00	2,650.00	0.00	0.00
01 2 5 6 1 A 001 01 104	Impulsar la participación ciudadana y social	0.00	0.00	0.00	0.00	0.00	0.00	0.00	0.00	0.00	0.00
01 2 5 6 1 A 001 01 104 AS81	Concepto de participación social	0.00	0.00	0.00	0.00	0.00	0.00	0.00	0.00	0.00	0.00
01 2 5 6 1 A 001 01 104 AS81 000	Cobertura Estatal	0.00	0.00	0.00	0.00	0.00	0.00	0.00	0.00	0.00	0.00
01 2 5 6 1 A 001 01 104 AS81 000 3000	Servicios Generales	0.00	0.00	0.00	0.00	0.00	0.00	0.00	0.00	0.00	0.00
01 2 5 6 1 A 001 01 104 AS81 000 3700	Servicios de Tránsito y Vialidad	0.00	0.00	0.00	0.00	0.00	0.00	0.00	0.00	0.00	0.00
01 2 5 6 1 A 001 01 104 AS81 000 375	Vialidad en el País	0.00	0.00	0.00	0.00	0.00	0.00	0.00	0.00	0.00	0.00
01 2 5 6 1 A 001 01 104 AS81 000 37511	Vialidad Nacional	0.00	0.00	0.00	0.00	0.00	0.00	0.00	0.00	0.00	0.00
01 2 5 6 1 A 001 01 304 AS83 000 37511 1 5823	Fondo de aportaciones para la nómina educativa y gasto operativo	0.00	0.00	0.00	0.00	0.00	0.00	0.00	0.00	0.00	0.00
01 2 5 6 1 A 001 01 304 AS83 000 37511 1 5823 A	Gastos Comprometidos y/o Devengados por Registrar	0.00	0.00	0.00	0.00	0.00	0.00	0.00	0.00	0.00	0.00
01 2 5 6 1 A 001 01 304 AS83 000	Departamento de Libros de Texto	0.00	0.00	0.00	0.00	0.00	0.00	0.00	0.00	0.00	0.00
01 2	Desarrollo Social	0.00	0.00	0.00	0.00	0.00	0.00	0.00	0.00	0.00	0.00

